

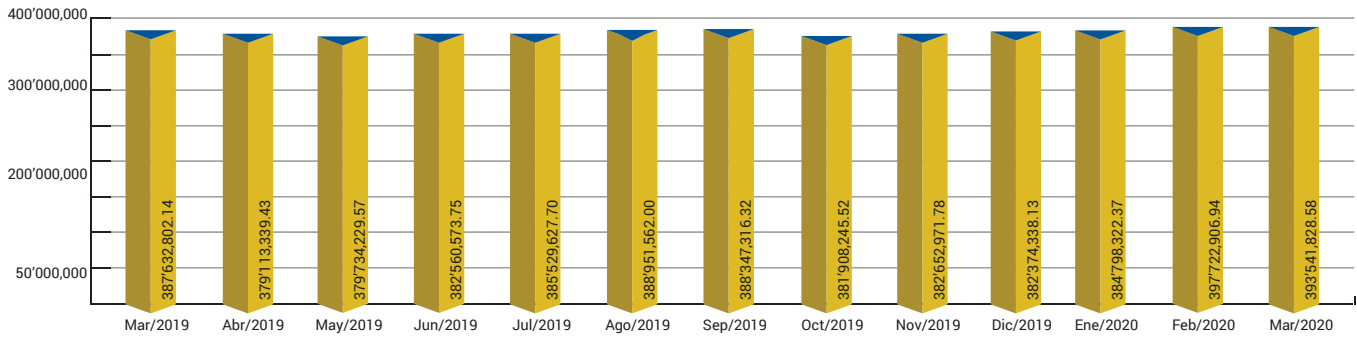
ESTADO SITUACIÓN FINANCIERA MARZO-2020

ACTIVOS	MONTO	PASIVOS Y PATRIMONIO	MONTO
Fondos disponibles	3'264,574.74	Cuenta individual	350'843,658.50
Inversiones no privativas	96'971,751.99	Cuentas por pagar	14'040,970.99
Inversiones renta fija sector financiero privado	54'346,292.62	Obligaciones financieras	-
Inversiones renta fija sector no financiero privado	25'187,546.17	Obligaciones patronales	2'393,321.07
Inversiones de renta fija sector no financiero público	8'551,012.04	Otros pasivos	20'668,913.88
Inversiones de renta variable sector no financiero privado	10'507,054.54	TOTAL PASIVOS	387'946,864.44
(Provisiones para inversiones no privativas)	-1'620,153.38	Reservas	-
Inversiones privativas	175'329,849.78	Superavit por valuaciones	1'579,147.08
Préstamos quirografarios por vencer	133'490,158.65	Resultados	4'015,817.06
Préstamos quirografarios vencidos	10'258,812.94	TOTAL PATRIMONIO	5'594,964.14
Préstamos prendarios por vencer	13'227,446.59	TOTAL PASIVOS Y PATRIMONIO	393'541,828.58
Préstamos prendarios vencidos	175,831.56		
Préstamos hipotecarios por vencer	25'647,170.96		
Préstamos hipotecarios vencidos	1'646,723.15		
(Provisiones para inversiones privativas)	-9'116,294.07		
Cuentas por cobrar	20'456,728.08		
Inversión en proyectos inmobiliarios	85'679,536.11		
Propiedad y equipo	8'648,906.59		
Bienes adjudicados por pago y recibidos en dación	-		
Otros activos	3'190,481.29		
TOTAL ACTIVOS	393'541,828.58		

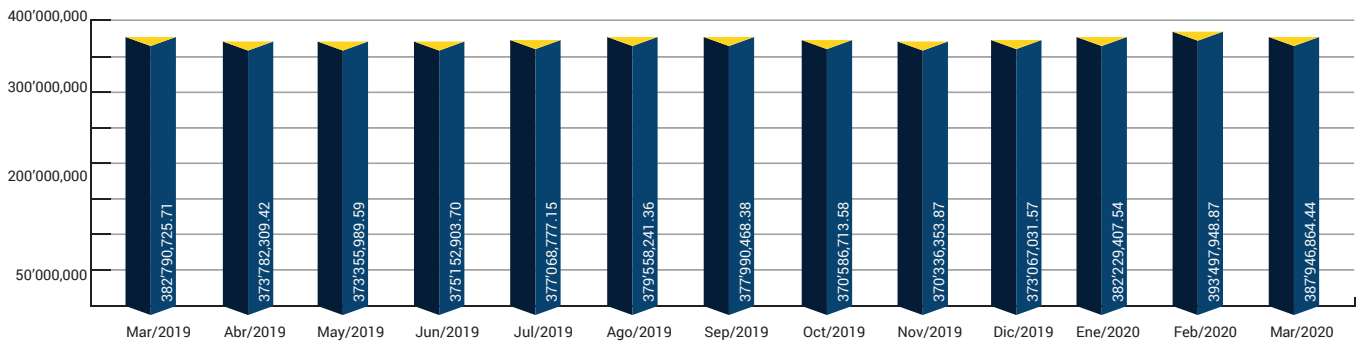
ESTADO DE RESULTADO	MONTO	DETALLE	%
Ingresos		INDICE DE RENTABILIDAD (ACUMULADOS)	
Intereses y rendimientos ganados	6'232,119.52	ROA	1.02 %
Ganancia en venta o valuación de activos	286,633.63	ROE	71.78 %
Otros ingresos	745,922.49	Gastos totales/Ingresos totales	44.72 %
TOTAL INGRESOS	7'264,675.64		

Egresos	
Perdida en venta o valuación de activos	156,092.37
Gastos de personal	784,101.39
Gastos por bienes y servicios de consumo	665,036.34
Gastos financieros	18,499.29
Gastos no operativos	139,590.78
Depreciaciones	169,532.09
Amortizaciones	79,550.47
Provisiones	926,259.33
Otros gastos y pérdidas	310,196.52
TOTAL EGRESOS	3'248,858.58
RESULTADO DEL EJERCICIO	4'015,817.06

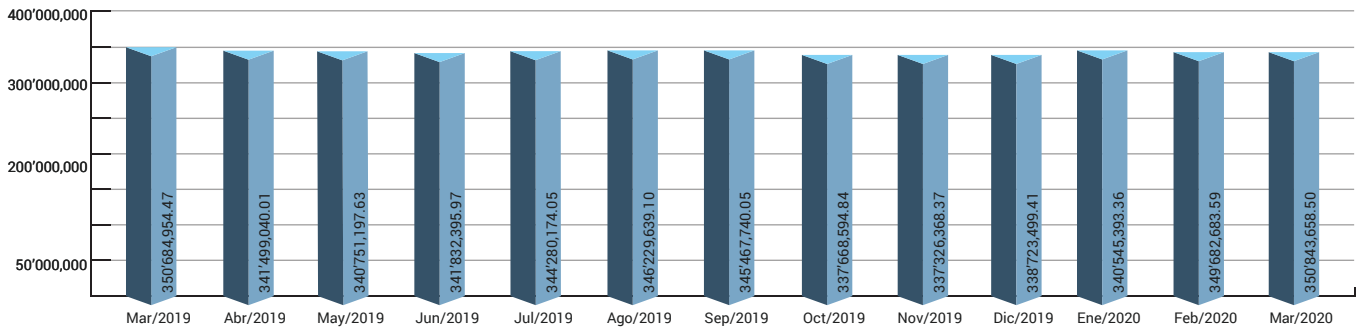
ACTIVOS TOTALES



PASIVOS TOTALES



CUENTA INDIVIDUAL



FONDOS DISPONIBLES AL 31/03/2020

