

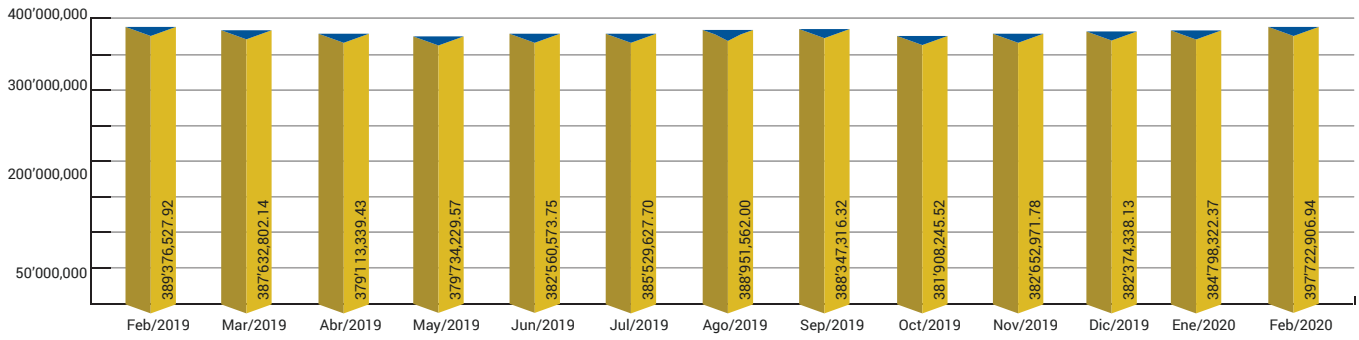
ESTADO SITUACIÓN FINANCIERA FEBRERO-2020

ACTIVOS	MONTO	PASIVOS Y PATRIMONIO	MONTO
Fondos disponibles	13'046,456.88	Cuenta individual	349'682,683.59
Inversiones no privativas	91'224,934.31	Cuentas por pagar	13'568,342.38
Inversiones renta fija sector financiero privado	47'778,161.41	Obligaciones financieras	-
Inversiones renta fija sector no financiero privado	26'642,382.36	Obligaciones patronales	2'351,403.54
Inversiones de renta fija sector no financiero público	8'559,764.97	Otros pasivos	27'895,519.36
Inversiones de renta variable sector no financiero privado	10'507,054.54	TOTAL PASIVOS	393'497,948.87
(Provisiones para inversiones no privativas)	-2'262,428.97		
Inversiones privativas	176'571,809.69	Reservas	-
Préstamos quirografarios por vencer	133'978,964.98	Superavit por valuaciones	1'579,147.08
Préstamos quirografarios vencidos	10'526,735.09	Resultados	2'645,810.99
Préstamos prendarios por vencer	13'547,703.70	TOTAL PATRIMONIO	4'224,958.07
Préstamos prendarios vencidos	160,436.16	TOTAL PASIVOS Y PATRIMONIO	397'722,906.94
Préstamos hipotecarios por vencer	25'803,592.17		
Préstamos hipotecarios vencidos	1'630,208.82		
(Provisiones para inversiones privativas)	-9'075,831.23		
Cuentas por cobrar	19'327,409.74		
Inversión en proyectos inmobiliarios	85'679,536.11		
Propiedad y equipo	8'706,630.00		
Bienes adjudicados por pago y recibidos en dación	-		
Otros activos	3'166,130.21		
TOTAL ACTIVOS	397'722,906.94		

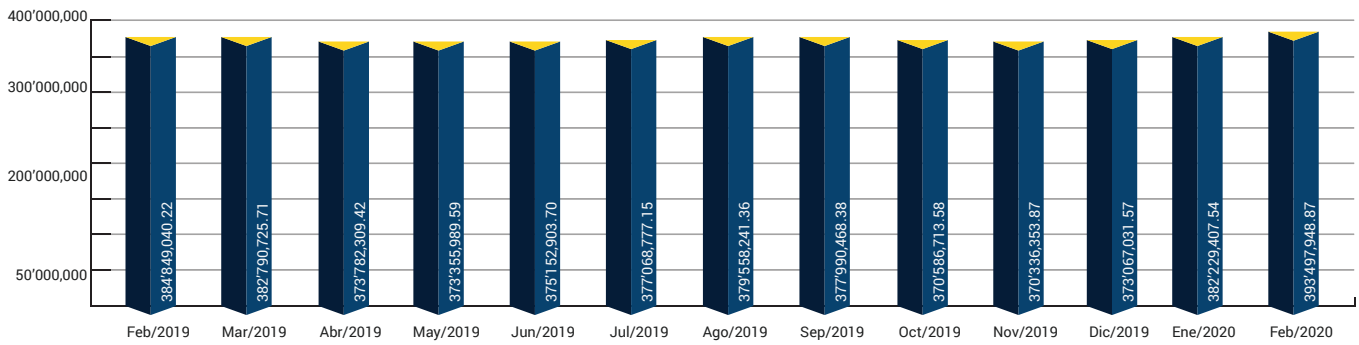
ESTADO DE RESULTADO	MONTO	DETALLE	%
Ingresos		INDICE DE RENTABILIDAD (ACUMULADOS)	
Intereses y rendimientos ganados	4'135,124.94	ROA	0.67 %
Ganancia en venta o valuación de activos	211,557.19	ROE	62.62 %
Otros ingresos	577,037.15	Gastos totales/Ingresos totales	46.26 %
TOTAL INGRESOS	4'923,719.28		

Egresos	
Perdida en venta o valuación de activos	83,880.93
Gastos de personal	516,935.40
Gastos por bienes y servicios de consumo	474,623.17
Gastos financieros	13,648.77
Gastos no operativos	116,796.28
Depreciaciones	111,808.68
Amortizaciones	85,327.41
Provisiones	618,958.51
Otros gastos y pérdidas	255,929.14
TOTAL EGRESOS	2'277,908.29
RESULTADO DEL EJERCICIO	2'645,810.99

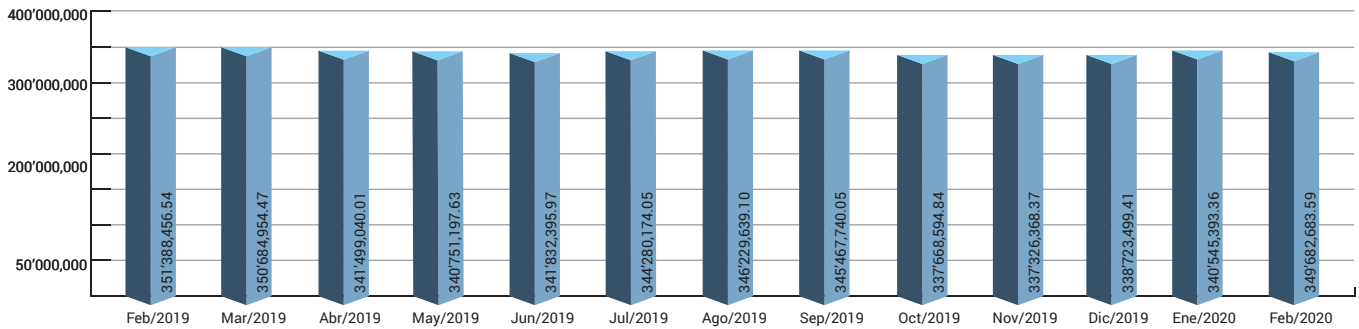
ACTIVOS TOTALES



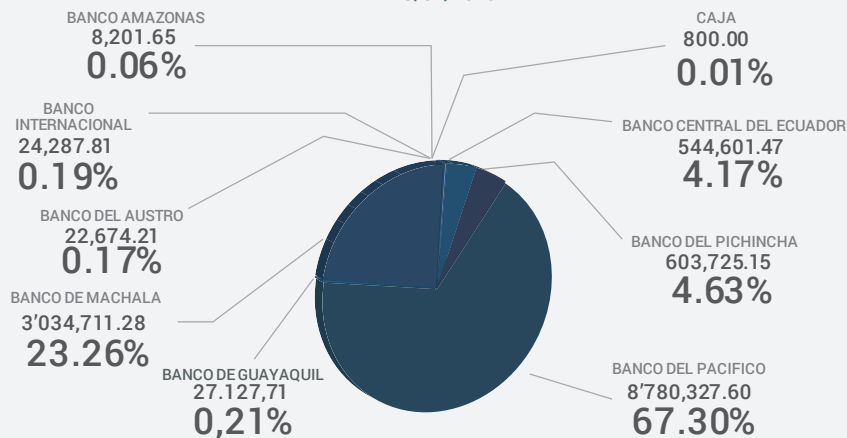
PASIVOS TOTALES



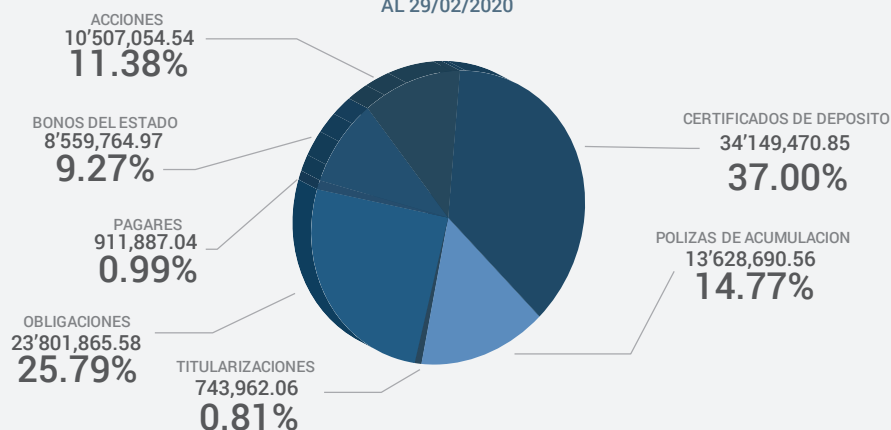
CUENTA INDIVIDUAL



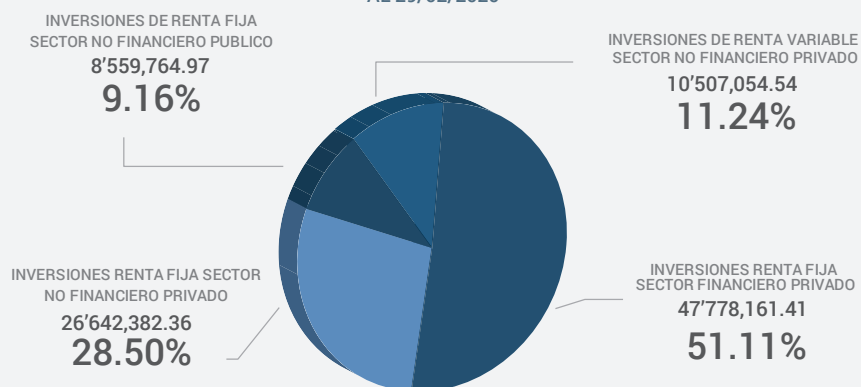
FONDOS DISPONIBLES AL 29/02/2020



INVERSIONES NO PRIVATIVAS
AL 29/02/2020



INVERSIONES NO PRIVATIVAS
AL 29/02/2020



INVERSIONES PRIVATIVAS
AL 29/02/2020

