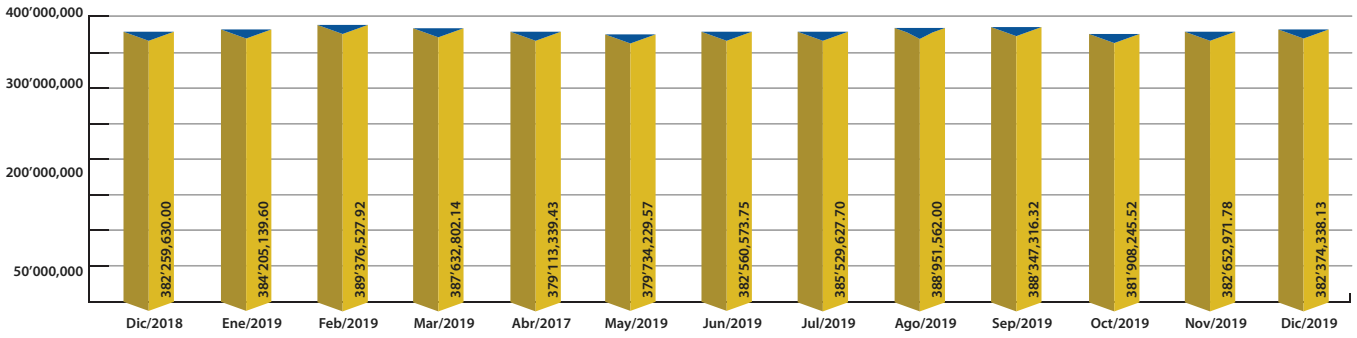


ESTADO SITUACIÓN FINANCIERA DICIEMBRE-2019

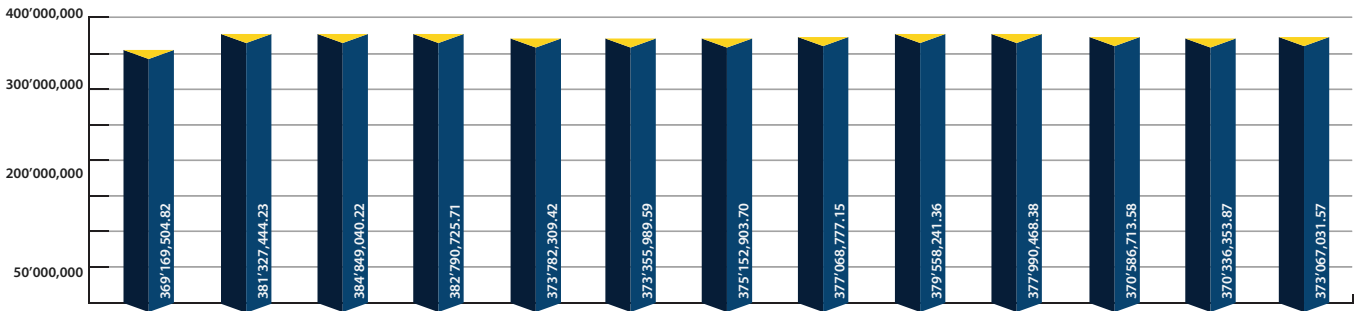
ACTIVOS	MONTO	PASIVOS Y PATRIMONIO	MONTO
Fondos disponibles	10'801,297.32	Cuenta individual	338't723,499.41
Inversiones no privativas	88'429,587.65	Cuentas por pagar	12'892,077.24
Inversiones renta fija sector financiero privado	45'607,453.81	Obligaciones financieras	-
Inversiones renta fija sector no financiero privado	25'918,137.37	Obligaciones patronales	2'317,542.49
Inversiones de renta fija sector no financiero público	9'023,511.21	Otros pasivos	19'133,912.43
Inversiones de renta variable sector no financiero privado	10'507,054.54	TOTAL PASIVOS	373'067,031.57
(Provisiones para inversiones no privativas)	-2'626,569.28	Reservas	-
Inversiones privativas	174'340,085.60	Superavit por valuaciones	1'579,147.08
Préstamos quirografarios por vencer	131'509,612.46	Resultados	7'728,159.48
Préstamos quirografarios vencidos	11'078,534.39	TOTAL PATRIMONIO	9'307,306.56
Préstamos prendarios por vencer	13'888,989.31	TOTAL PASIVOS Y PATRIMONIO	382'374,338.13
Préstamos prendarios vencidos	144,271.94		
Préstamos hipotecarios por vencer	25'489,153.77		
Préstamos hipotecarios vencidos	1'621,803.68		
(Provisiones para inversiones privativas)	-9'392,279.95		
Cuentas por cobrar	10'805,202.54		
Inversión en proyectos inmobiliarios	85'679,536.11		
Propiedad y equipo	8'805,884.82		
Bienes adjudicados por pago y recibidos en dación	-		
Otros activos	3'512,114.09		
TOTAL ACTIVOS	382'374,338.13		

ESTADO DE RESULTADO	MONTO	DETALLE	%
Ingresos		INDICE DE RENTABILIDAD (ACUMULADOS)	
Intereses y rendimientos ganados	24'340,945.54	ROA	2.02 %
Ganancia en venta o valuación de activos	1'843,781.15	ROE	83.03 %
Otros ingresos	4'924,336.05	Gastos totales/Ingresos totales	75.16 %
TOTAL INGRESOS	31'109,062.74		
Egresos			
Perdida en venta o valuación de activos	679,870.39		
Gastos de personal	5'509,869.22		
Gastos por bienes y servicios de consumo	3'697,955.15		
Gastos financieros	98,064.51		
Gastos no operativos	276,345.95		
Depreciaciones	681,535.36		
Amortizaciones	206,487.06		
Provisiones	10'997,035.05		
Otros gastos y pérdidas	1'233,740.57		
TOTAL EGRESOS	23'380,903.26		
RESULTADO DEL EJERCICIO	7'728,159.48		

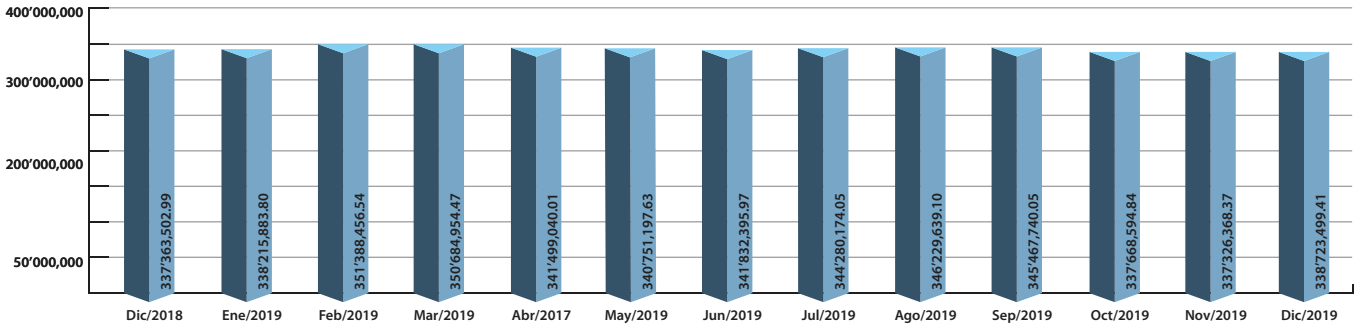
ACTIVOS TOTALES



PASIVOS TOTALES



CUENTA INDIVIDUAL



FONDOS DISPONIBLES AL 31/12/2019

