

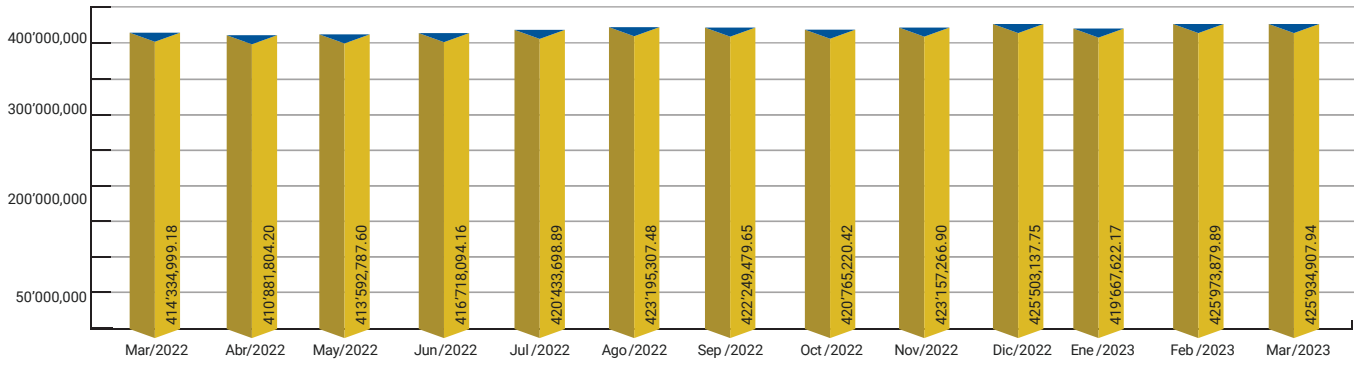
ESTADO SITUACIÓN FINANCIERA MARZO-2023

ACTIVOS	MONTO	PASIVOS Y PATRIMONIO	MONTO
Fondos disponibles	3'212,051.30	Cuenta individual	382'868,996.40
Inversiones no privativas	139'368,162.64	Cuentas por pagar	16'091,844.70
Inversiones renta fija sector financiero privado	69'144,745.34	Obligaciones financieras	-
Inversiones renta fija sector no financiero privado	44'542,614.38	Obligaciones patronales	888,650.35
Inversiones de renta fija sector no financiero público	16'936,511.02	Otros pasivos	20'046,987.08
Inversiones de renta variable sector no financiero privado	10'342,604.95	TOTAL PASIVOS	419'896,478.53
(Provisiones para inversiones no privativas)	-1'598,313.05		
Inversiones privativas	183'270,767.09	Reservas	-
Préstamos quirografarios por vencer	149'356,608.06	Superavit por valuaciones	1'579,147.08
Préstamos quirografarios vencidos	7'517,486.11	Resultados	4'459,282.33
Préstamos prendarios por vencer	5'893,208.34	TOTAL PATRIMONIO	6'038,429.41
Préstamos prendarios vencidos	882,257.17	TOTAL PASIVOS Y PATRIMONIO	425'934,907.94
Préstamos hipotecarios por vencer	25'014,107.81		
Préstamos hipotecarios vencidos	2'471,193.50		
(Provisiones para inversiones privativas)	-7'864,093.90		
Cuentas por cobrar	16'369,985.04		
Inversión en proyectos inmobiliarios	75'108,354.40		
Propiedad y equipo	7'780,185.45		
Bienes adjudicados por pago y recibidos en dación	-		
Otros activos	825,402.02		
TOTAL ACTIVOS	425'934,907.94		

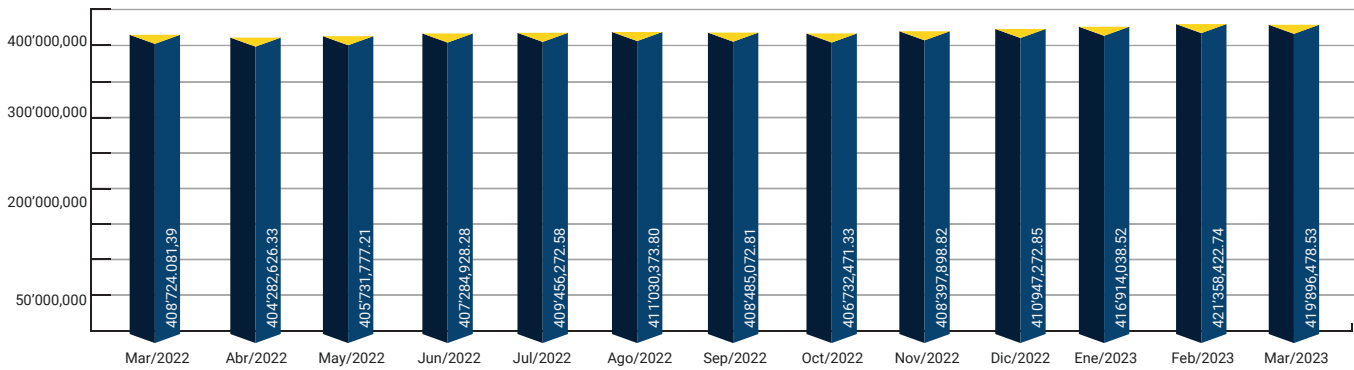
ESTADO DE RESULTADO	MONTO	DETALLE	%
Ingresos		INDICE DE RENTABILIDAD (ACUMULADOS)	
Intereses y rendimientos ganados	7'736,218.00	ROA	1.05%
Ganancia en venta o valuación de activos	804,273.56	ROE	73.85%
Otros ingresos	2'152,546.66	Gastos totales/Ingresos totales	58.30%
TOTAL INGRESOS	10'693,038.22		

Egresos	
Perdida en venta o valuación de activos	325,457.28
Gastos de personal	960,233.88
Gastos por bienes y servicios de consumo	739,383.93
Gastos financieros	13,383.36
Gastos no operativos	97,436.99
Depreciaciones	119,116.15
Amortizaciones	25,695.69
Provisiones	2'904,000.98
Otros gastos y pérdidas	1'049,047.63
TOTAL EGRESOS	6'233,755.89
RESULTADO DEL EJERCICIO	4'459,282.33

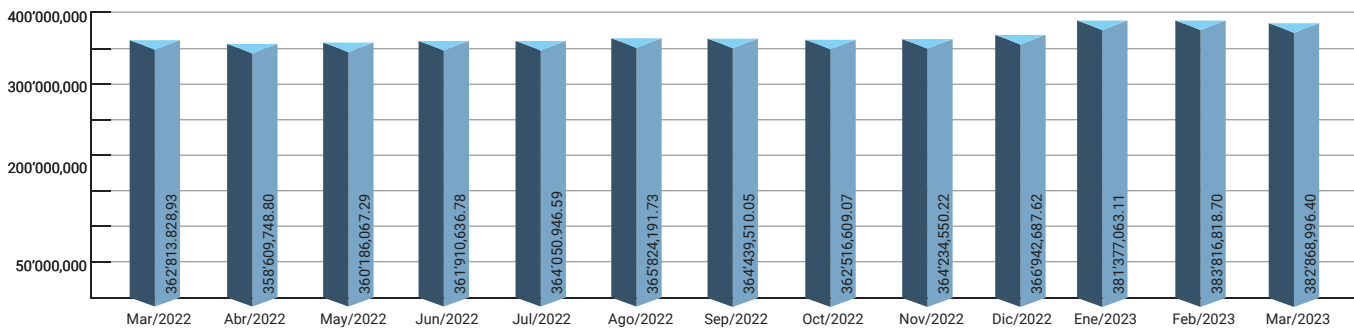
ACTIVOS TOTALES



PASIVOS TOTALES



CUENTA INDIVIDUAL



FONDOS DISPONIBLES AL 31/03/2023

