

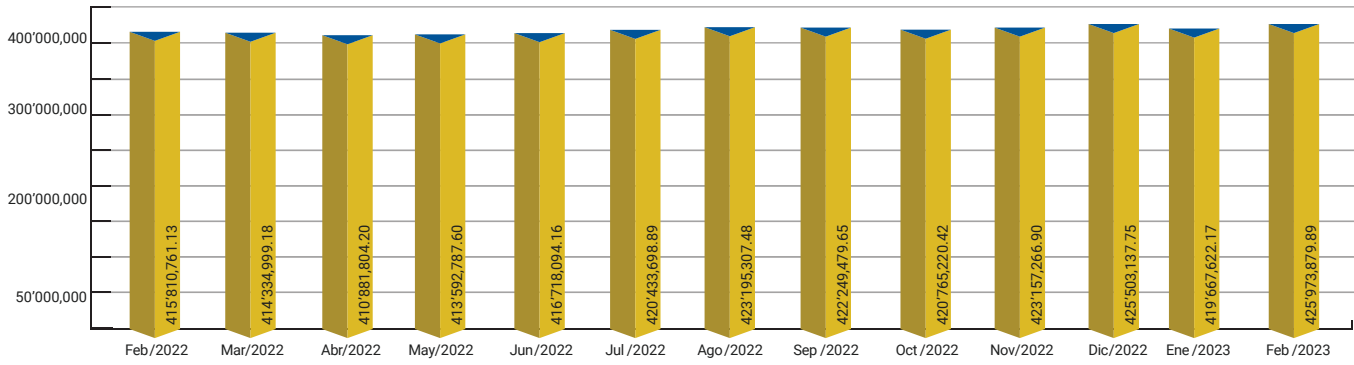
ESTADO SITUACIÓN FINANCIERA FEBRERO-2023

ACTIVOS	MONTO	PASIVOS Y PATRIMONIO	MONTO
Fondos disponibles	5'352,329.09	Cuenta individual	383'816,818.70
Inversiones no privativas	139'746,972.68	Cuentas por pagar	15'828,606.57
Inversiones renta fija sector financiero privado	68'601,441.64	Obligaciones financieras	-
Inversiones renta fija sector no financiero privado	45'188,600.71	Obligaciones patronales	892,174.79
Inversiones de renta fija sector no financiero público	16'850,728.25	Otros pasivos	20'820,822.68
Inversiones de renta variable sector no financiero privado	10'342,604.95	TOTAL PASIVOS	421'358,422.74
(Provisiones para inversiones no privativas)	-1'236,402.87	Reservas	-
Inversiones privativas	179'986,723.42	Superavit por valuaciones	1'579,147.08
Préstamos quirografarios por vencer	146'062,851.12	Resultados	3'036,310.07
Préstamos quirografarios vencidos	7'536,773.20	TOTAL PATRIMONIO	4'615,457.15
Préstamos prendarios por vencer	5'714,702.88	TOTAL PASIVOS Y PATRIMONIO	425'973,879.89
Préstamos prendarios vencidos	884,554.85		
Préstamos hipotecarios por vencer	25'299,649.47		
Préstamos hipotecarios vencidos	2'320,226.14		
(Provisiones para inversiones privativas)	-7'832,034.24		
Cuentas por cobrar	17'123,523.64		
Inversión en proyectos inmobiliarios	75'387,720.56		
Propiedad y equipo	7'706,413.41		
Bienes adjudicados por pago y recibidos en dación	-		
Otros activos	670,197.09		
TOTAL ACTIVOS	425'973,879.89		

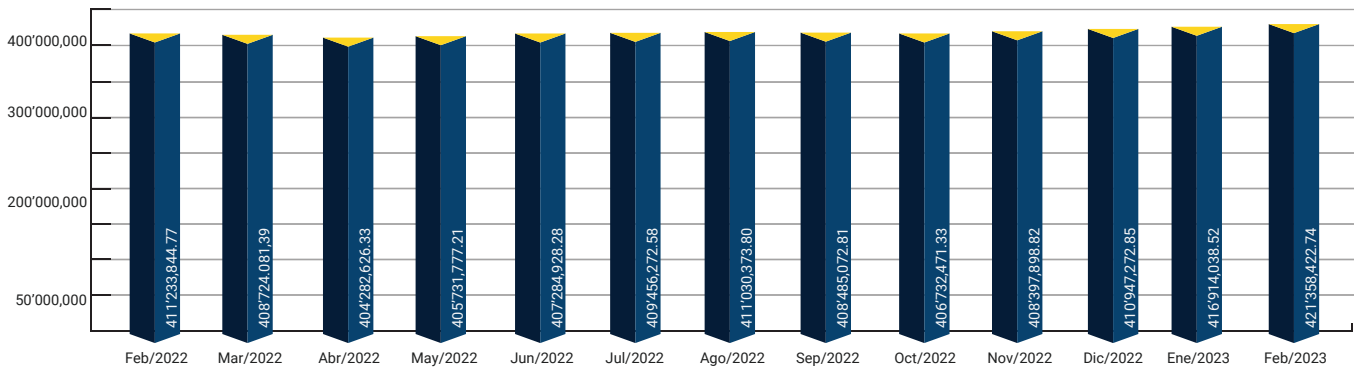
ESTADO DE RESULTADO	MONTO	DETALLE	%
Ingresos		INDICE DE RENTABILIDAD (ACUMULADOS)	
Intereses y rendimientos ganados	5'207,807.50	ROA	0.71%
Ganancia en venta o valuación de activos	467,053.52	ROE	65.79%
Otros ingresos	2'029,857.02	Gastos totales/Ingresos totales	60.59%
TOTAL INGRESOS	7'704,718.04		

Egresos	
Perdida en venta o valuación de activos	207,370.84
Gastos de personal	637,299.51
Gastos por bienes y servicios de consumo	444,278.95
Gastos financieros	9,036.45
Gastos no operativos	61,516.80
Depreciaciones	78,245.36
Amortizaciones	18,343.78
Provisiones	2'238,449.67
Otros gastos y pérdidas	973,866.61
TOTAL EGRESOS	4'668,407.97
RESULTADO DEL EJERCICIO	3'036,310.07

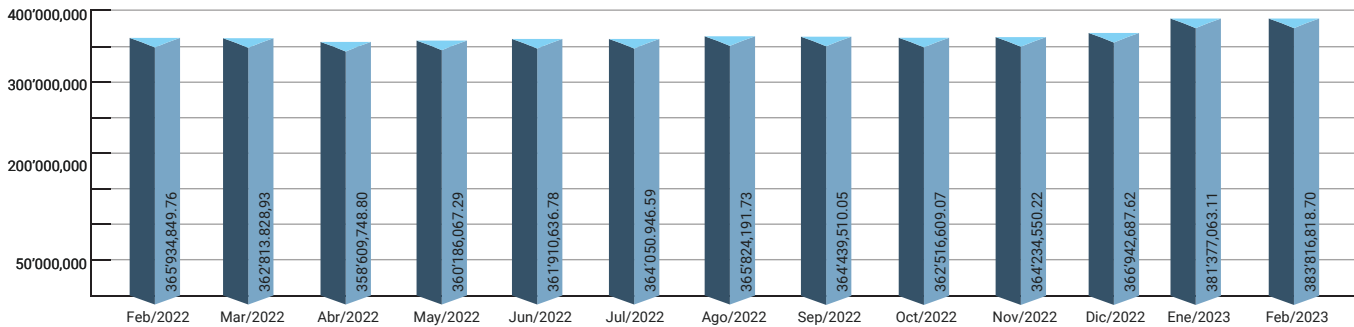
ACTIVOS TOTALES



PASIVOS TOTALES



CUENTA INDIVIDUAL



FONDOS DISPONIBLES AL 28/02/2023

