

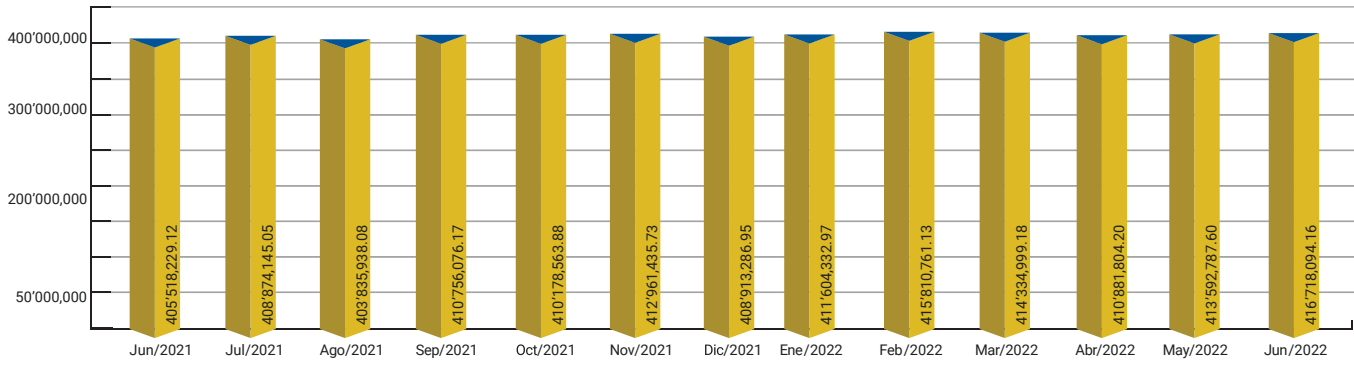
ESTADO SITUACIÓN FINANCIERA JUNIO-2022

ACTIVOS	MONTO	PASIVOS Y PATRIMONIO	MONTO
Fondos disponibles	11'427,768.87	Cuenta individual	361'910,636.78
Inversiones no privadas	124'665,525.23	Cuentas por pagar	16'814,495.65
Inversiones renta fija sector financiero privado	57'981,998.25	Obligaciones financieras	-
Inversiones renta fija sector no financiero privado	44'335,712.63	Obligaciones patronales	836,092.54
Inversiones de renta fija sector no financiero público	13'390,418.37	Otros pasivos	27'723,703.31
Inversiones de renta variable sector no financiero privado	10'342,604.95	TOTAL PASIVOS	407'284,928.28
(Provisiones para inversiones no privadas)	-1'385,208.97	Reservas	-
Inversiones privadas	175'257,599.36	Superavit por valuaciones	1'579,147.08
Préstamos quirografarios por vencer	139'668,974.60	Resultados	7'854,018.80
Préstamos quirografarios vencidos	7'649,087.07	TOTAL PATRIMONIO	9'433,165.88
Préstamos prendarios por vencer	7'665,937.10	TOTAL PASIVOS Y PATRIMONIO	416'718,094.16
Préstamos prendarios vencidos	636,715.98		
Préstamos hipotecarios por vencer	26'189,598.13		
Préstamos hipotecarios vencidos	1'501,342.48		
(Provisiones para inversiones privadas)	-8'054,056.00		
Cuentas por cobrar	17'464,079.78		
Inversión en proyectos inmobiliarios	78'797,876.56		
Propiedad y equipo	7'710,424.11		
Bienes adjudicados por pago y recibidos en dación	-		
Otros activos	1'394,820.25		
TOTAL ACTIVOS	416'718,094.16		

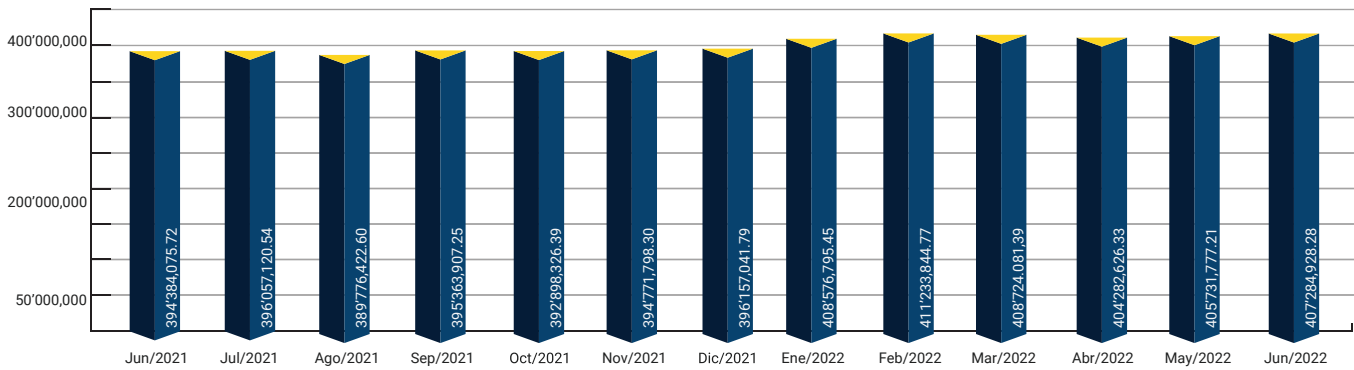
ESTADO DE RESULTADO	MONTO	DETALLE	%
Ingresos		INDICE DE RENTABILIDAD (ACUMULADOS)	
Intereses y rendimientos ganados	13'617,081.34	ROA	1.88%
Ganancia en venta o valuación de activos	1'112,093.29	ROE	83.26%
Otros ingresos	1'693,313.91	Gastos totales/Ingresos totales	52.18%
TOTAL INGRESOS	16'422,488.54		

Egresos	
Perdida en venta o valuación de activos	751,111.70
Gastos de personal	1'865,583.23
Gastos por bienes y servicios de consumo	1'411,625.34
Gastos financieros	30,407.22
Gastos no operativos	358,169.66
Depreciaciones	235,131.58
Amortizaciones	118,917.32
Provisiones	3'104,947.16
Otros gastos y pérdidas	692,576.53
TOTAL EGRESOS	8'568,469.74
RESULTADO DEL EJERCICIO	7'854,018.80

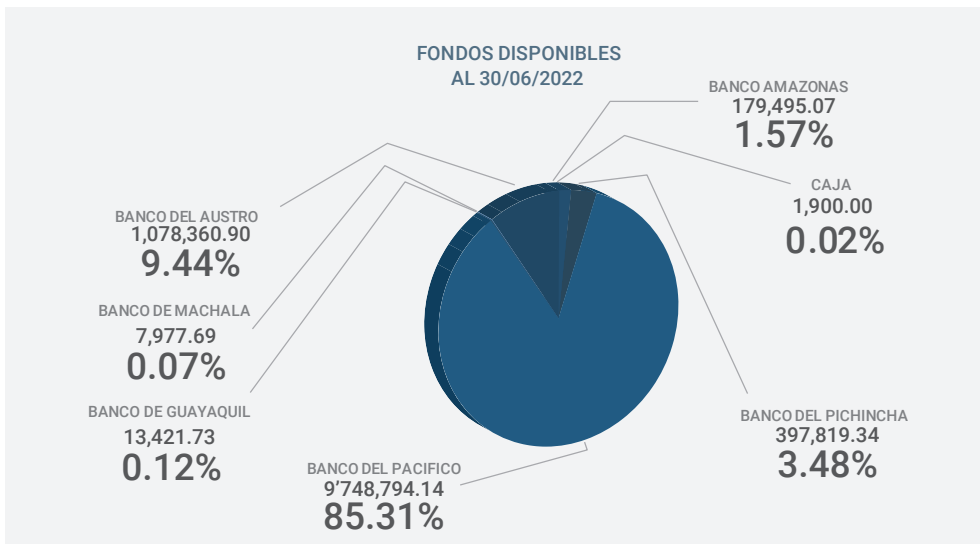
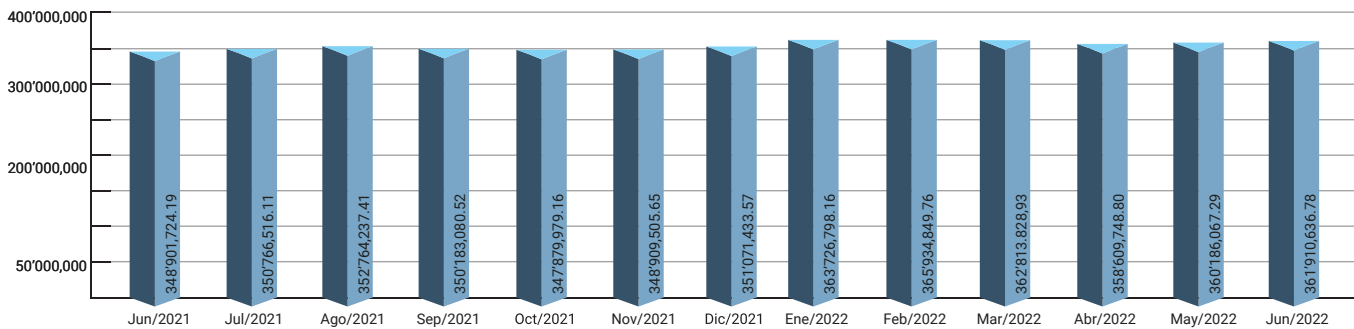
ACTIVOS TOTALES



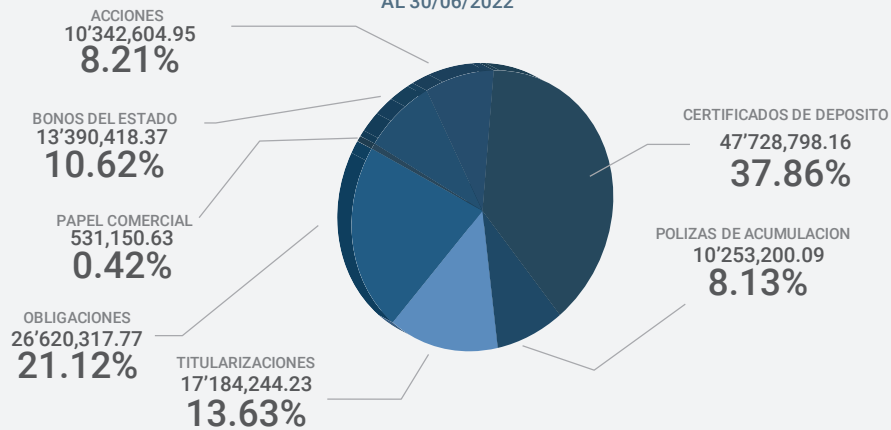
PASIVOS TOTALES



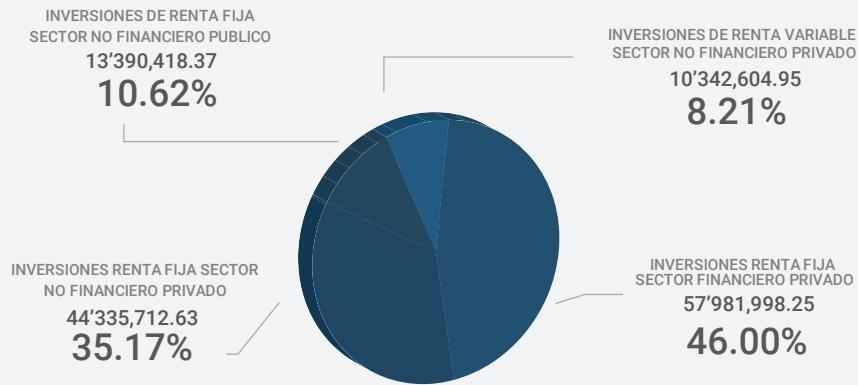
CUENTA INDIVIDUAL



**INVERSIONES NO PRIVATIVAS
AL 30/06/2022**



**INVERSIONES NO PRIVATIVAS
AL 30/06/2022**



**INVERSIONES PRIVATIVAS
AL 30/06/2022**

