

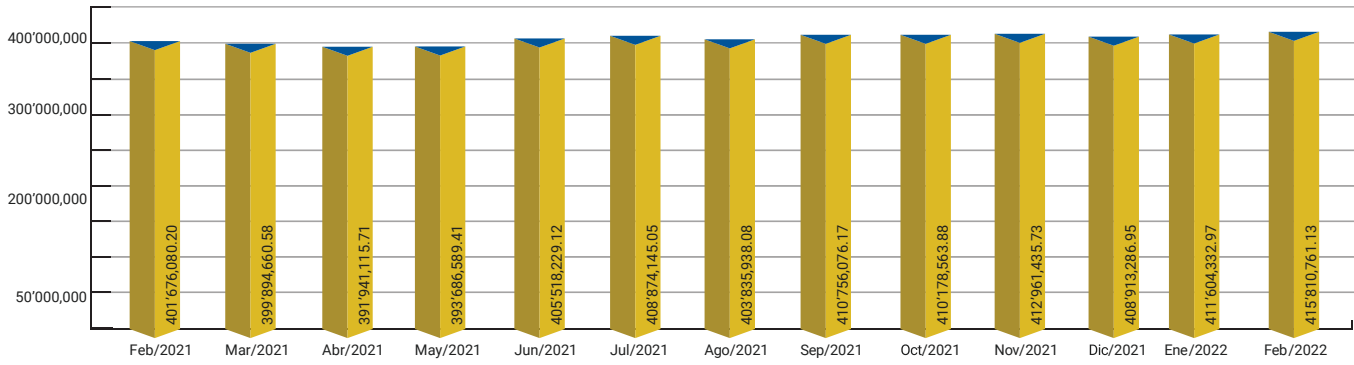
## ESTADO SITUACIÓN FINANCIERA FEBRERO-2022

ACTIVOS	MONTO	PASIVOS Y PATRIMONIO	MONTO
Fondos disponibles	18'189,092.97	Cuenta individual	365'934,849.76
Inversiones no privativas	117'142,785.77	Cuentas por pagar	17'149,454.49
Inversiones renta fija sector financiero privado	58'056,272.20	Obligaciones financieras	-
Inversiones renta fija sector no financiero privado	44'326,415.63	Obligaciones patronales	697,035.66
Inversiones de renta fija sector no financiero público	4'417,492.99	Otros pasivos	27'452,504.86
Inversiones de renta variable sector no financiero privado	10'342,604.95	<b>TOTAL PASIVOS</b>	<b>411'233,844.77</b>
(Provisiones para inversiones no privativas)	0		
Inversiones privativas	173'778,037.57	Reservas	-
Préstamos quirografarios por vencer	137'071,126.53	Superavit por valuaciones	1'579,147.08
Préstamos quirografarios vencidos	7'788,302.65	Resultados	2'997,769.28
Préstamos prendarios por vencer	8'650,863.27	<b>TOTAL PATRIMONIO</b>	<b>4'576,916.36</b>
Préstamos prendarios vencidos	576,372.57	<b>TOTAL PASIVOS Y PATRIMONIO</b>	<b>415'810,761.13</b>
Préstamos hipotecarios por vencer	26'383,207.76		
Préstamos hipotecarios vencidos	1'547,634.05		
(Provisiones para inversiones privativas)	-8'239,469.26		
Cuentas por cobrar	18'417,487.51		
Inversión en proyectos inmobiliarios	79'121,345.52		
Propiedad y equipo	7'697,496.12		
Bienes adjudicados por pago y recibidos en dación	-		
Otros activos	1'464,515.67		
<b>TOTAL ACTIVOS</b>	<b>415'810,761.13</b>		

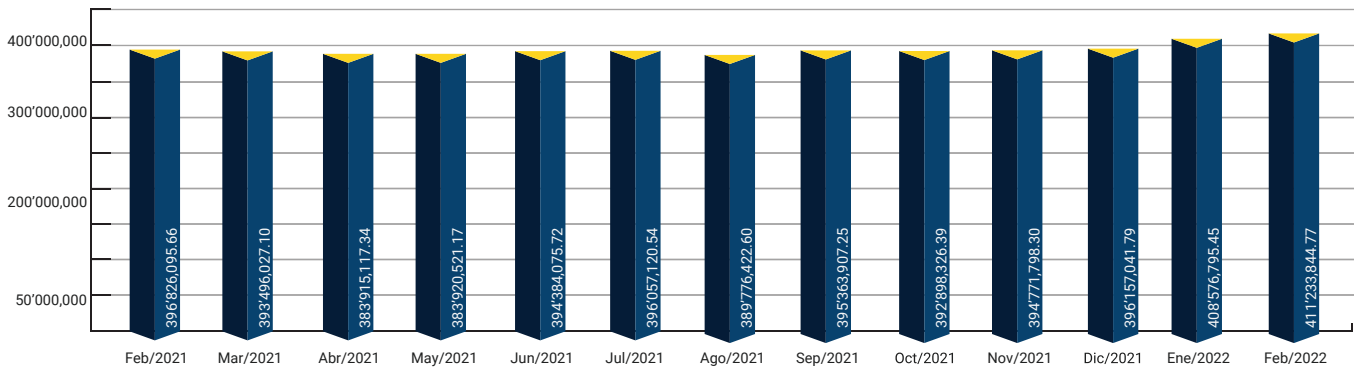
ESTADO DE RESULTADO	MONTO	DETALLE	%
Ingresos		INDICE DE RENTABILIDAD (ACUMULADOS)	
Intereses y rendimientos ganados	4'441,401.21	ROA	0.72%
Ganancia en venta o valuación de activos	341,212.79	ROE	65.50%
Otros ingresos	516,622.13	Gastos totales/Ingresos totales	43.43%
<b>TOTAL INGRESOS</b>	<b>5'299,236.13</b>		

Egresos	
Perdida en venta o valuación de activos	263,220.57
Gastos de personal	608,759.45
Gastos por bienes y servicios de consumo	391,164.22
Gastos financieros	10,823.57
Gastos no operativos	86,040.65
Depreciaciones	75,779.71
Amortizaciones	40,006.15
Provisiones	510,003.31
Otros gastos y pérdidas	315,669.22
<b>TOTAL EGRESOS</b>	<b>2'301,466.85</b>
<b>RESULTADO DEL EJERCICIO</b>	<b>2'997,769.28</b>

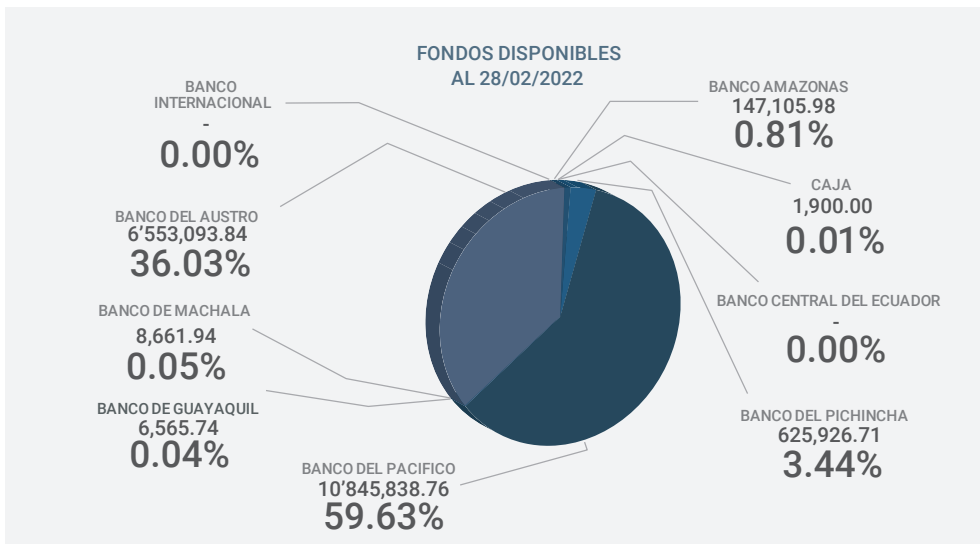
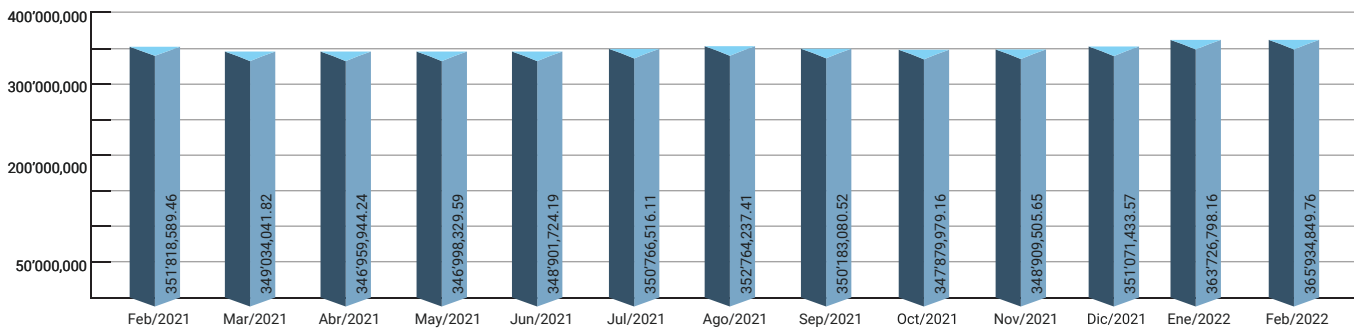
### ACTIVOS TOTALES



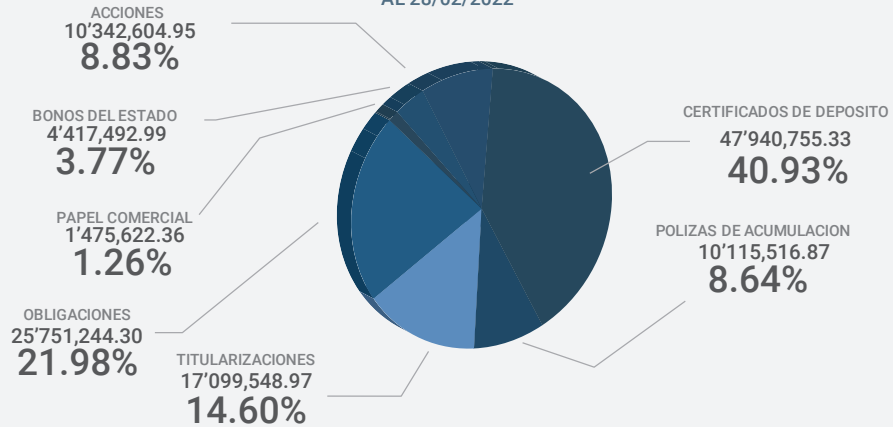
### PASIVOS TOTALES



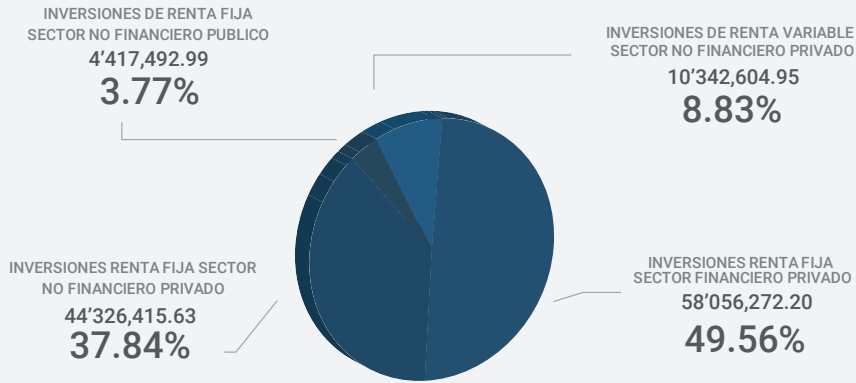
### CUENTA INDIVIDUAL



INVERSIONES NO PRIVATIVAS  
AL 28/02/2022



INVERSIONES NO PRIVATIVAS  
AL 28/02/2022



INVERSIONES PRIVATIVAS  
AL 28/02/2022

