

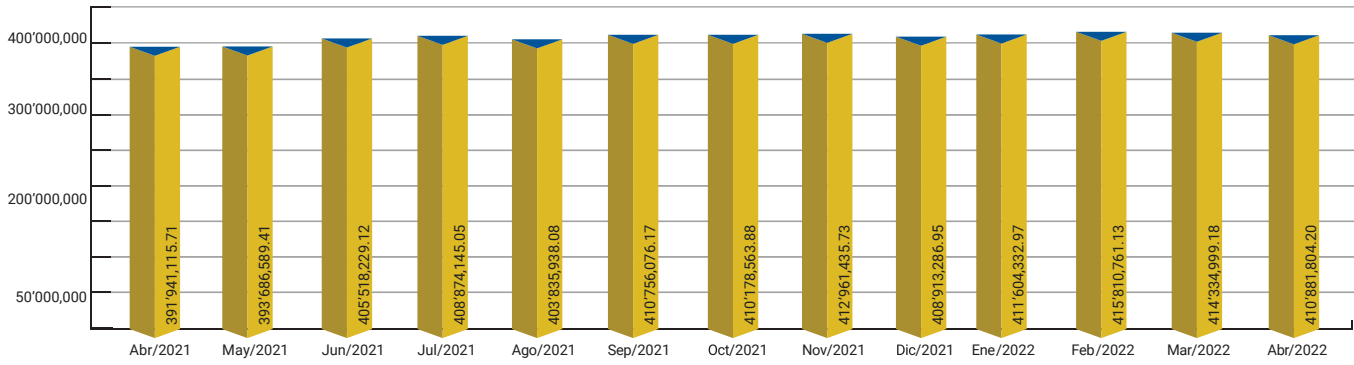
## ESTADO SITUACIÓN FINANCIERA ABRIL-2022

ACTIVOS	MONTO	PASIVOS Y PATRIMONIO	MONTO
Fondos disponibles	9'608,319.35	Cuenta individual	358'609,748.80
Inversiones no privativas	122,087,205.75	Cuentas por pagar	17'353,169.05
Inversiones renta fija sector financiero privado	58'593,616.91	Obligaciones financieras	-
Inversiones renta fija sector no financiero privado	45'478,070.76	Obligaciones patronales	745,722.92
Inversiones de renta fija sector no financiero público	8'614,735.87	Otros pasivos	27'573,985.56
Inversiones de renta variable sector no financiero privado	10'342,604.95	<b>TOTAL PASIVOS</b>	<b>404'282,626.33</b>
(Provisiones para inversiones no privativas)	-941,822.74	Reservas	-
Inversiones privativas	174'591,874.36	Superavit por valuaciones	1'579,147.08
Préstamos quirografarios por vencer	138'375,483.22	Resultados	5'020,030.79
Préstamos quirografarios vencidos	7'721,227.53	<b>TOTAL PATRIMONIO</b>	<b>6'599,177.87</b>
Préstamos prendarios por vencer	8'277,696.14	<b>TOTAL PASIVOS Y PATRIMONIO</b>	<b>410'881,804.20</b>
Préstamos prendarios vencidos	611,094.82		
Préstamos hipotecarios por vencer	26'233,040.88		
Préstamos hipotecarios vencidos	1'511,694.12		
(Provisiones para inversiones privativas)	-8'138,362.35		
Cuentas por cobrar	16'597,420.33		
Inversión en proyectos inmobiliarios	78'934,254.46		
Propiedad y equipo	7'623,804.08		
Bienes adjudicados por pago y recibidos en dación	-		
Otros activos	1'438,925.87		
<b>TOTAL ACTIVOS</b>	<b>410'881,804.20</b>		

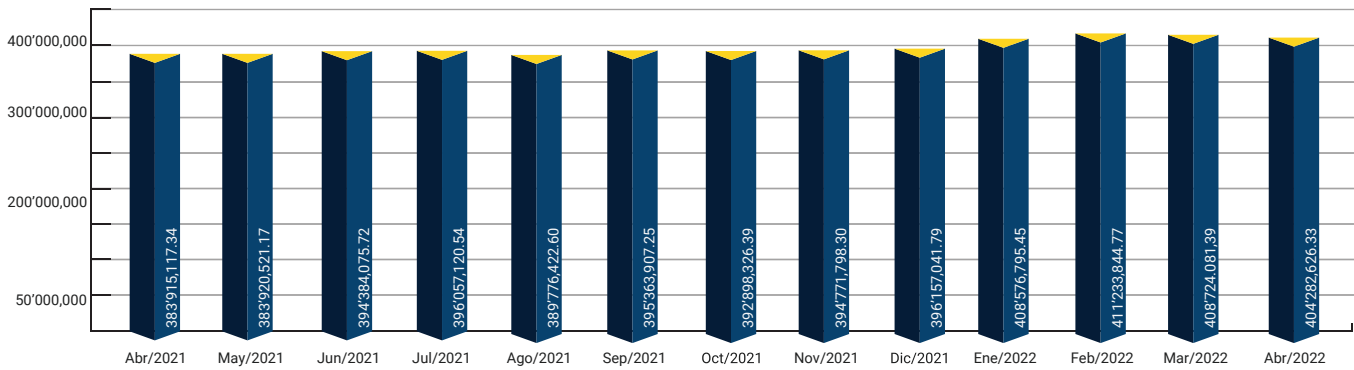
ESTADO DE RESULTADO	MONTO	DETALLE	%
Ingresos		INDICE DE RENTABILIDAD (ACUMULADOS)	
Intereses y rendimientos ganados	9'036,504.69	ROA	1.22%
Ganancia en venta o valuación de activos	780,810.49	ROE	76.07%
Otros ingresos	918,126.35	Gastos totales/Ingresos totales	53.24%
<b>TOTAL INGRESOS</b>	<b>10'735,441.53</b>		

Egresos	
Perdida en venta o valuación de activos	542,015.77
Gastos de personal	1'245,303.15
Gastos por bienes y servicios de consumo	900,011.39
Gastos financieros	20,177.83
Gastos no operativos	137,319.61
Depreciaciones	154,520.14
Amortizaciones	79,583.85
Provisiones	2'116,257.97
Otros gastos y pérdidas	520,221.03
<b>TOTAL EGRESOS</b>	<b>5'715,410.74</b>
<b>RESULTADO DEL EJERCICIO</b>	<b>5'020,030.79</b>

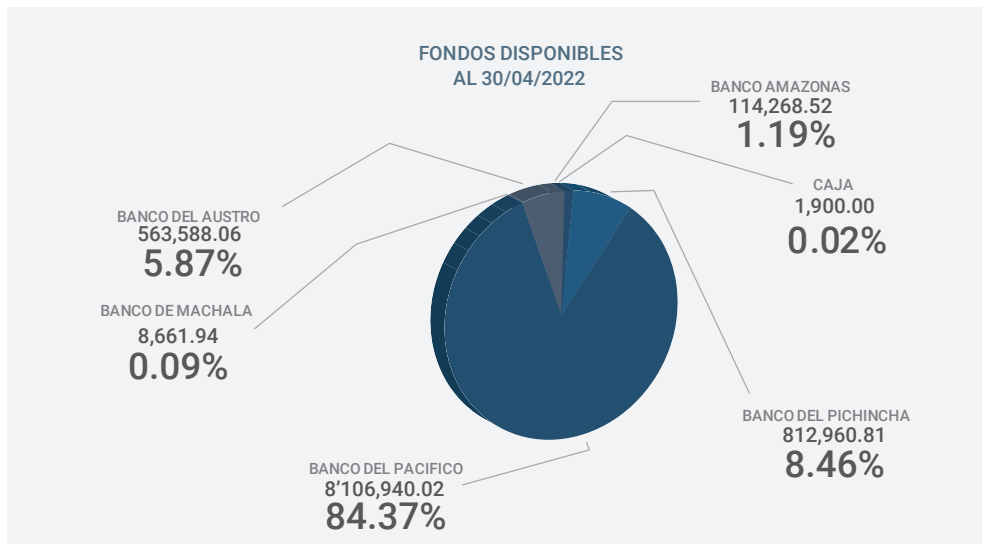
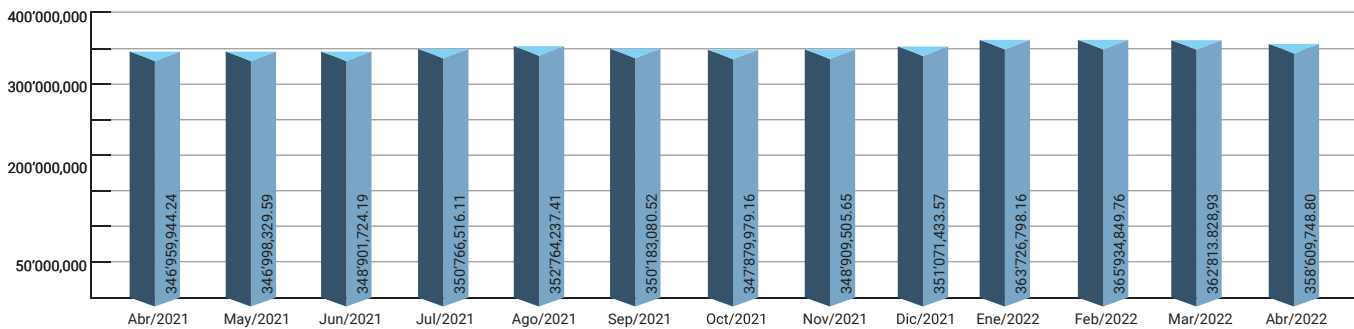
### ACTIVOS TOTALES



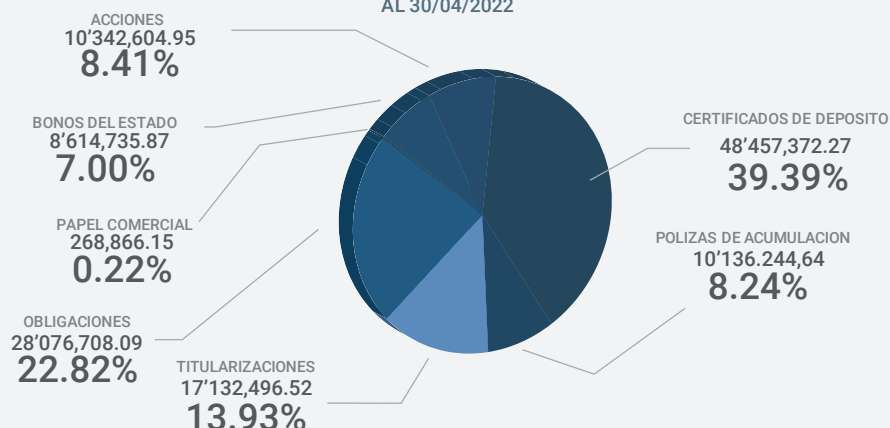
### PASIVOS TOTALES



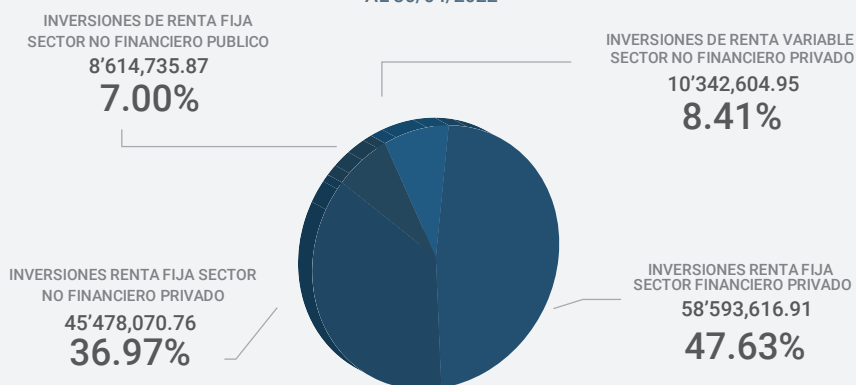
### CUENTA INDIVIDUAL



**INVERSIONES NO PRIVATIVAS  
AL 30/04/2022**



**INVERSIONES NO PRIVATIVAS  
AL 30/04/2022**



**INVERSIONES PRIVATIVAS  
AL 30/04/2022**

