

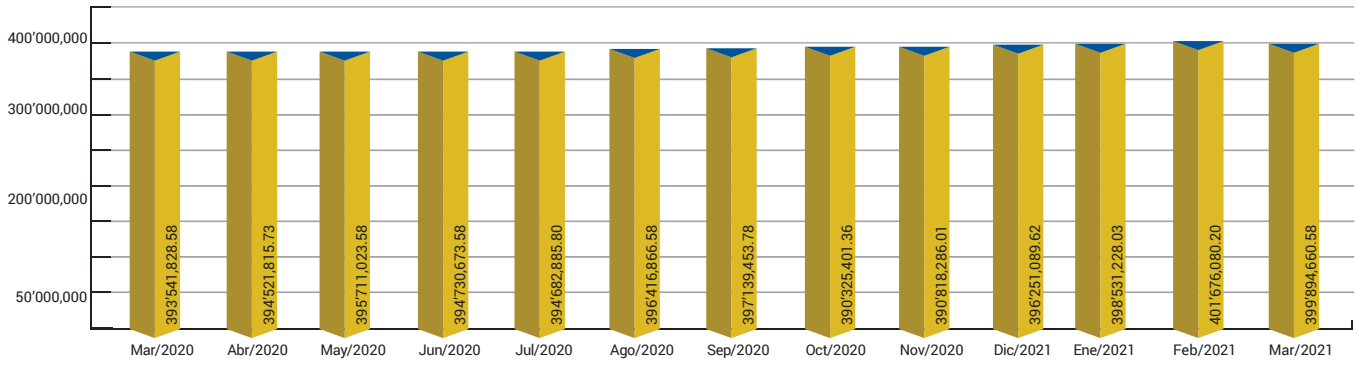
ESTADO SITUACIÓN FINANCIERA MARZO-2021

ACTIVOS	MONTO	PASIVOS Y PATRIMONIO	MONTO
Fondos disponibles	12'503,031.02	Cuenta individual	349'034,041.82
Inversiones no privativas	102'273,802.58	Cuentas por pagar	16'380,051.52
Inversiones renta fija sector financiero privado	47'881,767.05	Obligaciones financieras	-
Inversiones renta fija sector no financiero privado	38'856,379.91	Obligaciones patronales	557,810.30
Inversiones de renta fija sector no financiero público	5'282,632.33	Otros pasivos	27'524,123.46
Inversiones de renta variable sector no financiero privado	10'264,398.02	TOTAL PASIVOS	393'496,027.10
(Provisiones para inversiones no privativas)	-11,374.73		
Inversiones privativas	169'891,757.61	Reservas	-
Préstamos quirografarios por vencer	130'420,027.27	Superavit por valuaciones	1'579,147.08
Préstamos quirografarios vencidos	8'485,919.79	Resultados	4'819,486.40
Préstamos prendarios por vencer	11'410,991.05	TOTAL PATRIMONIO	6'398,633.48
Préstamos prendarios vencidos	376,263.16	TOTAL PASIVOS Y PATRIMONIO	399'894,660.58
Préstamos hipotecarios por vencer	26'559,852.63		
Préstamos hipotecarios vencidos	1'535,569.89		
(Provisiones para inversiones privativas)	-8'896,866.18		
Cuentas por cobrar	18'094,129.36		
Inversión en proyectos inmobiliarios	86'874,885.40		
Propiedad y equipo	8'126,626.10		
Bienes adjudicados por pago y recibidos en dación	-		
Otros activos	2'130,428.51		
TOTAL ACTIVOS	399'894,660.58		

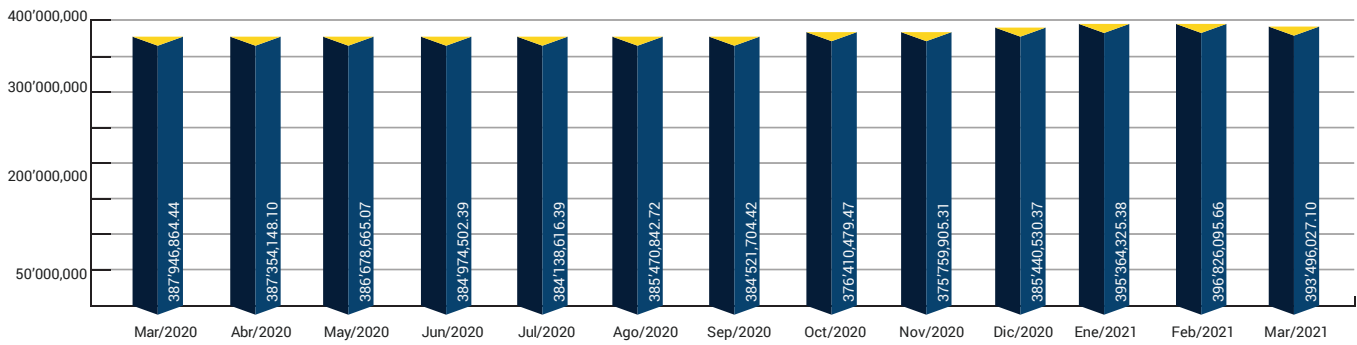
ESTADO DE RESULTADO	MONTO	DETALLE	%
Ingresos		INDICE DE RENTABILIDAD (ACUMULADOS)	
Intereses y rendimientos ganados	6'441,373.40	ROA	1.21%
Ganancia en venta o valuación de activos	384,104.91	ROE	75.32%
Otros ingresos	881,614.86	Gastos totales/Ingresos totales	37.47%
TOTAL INGRESOS	7'707,093.17		

Egresos	
Perdida en venta o valuación de activos	250,186.34
Gastos de personal	773,429.71
Gastos por bienes y servicios de consumo	708,550.43
Gastos financieros	15,316.14
Gastos no operativos	146,246.26
Depreciaciones	158,617.80
Amortizaciones	45,625.07
Provisiones	557,028.37
Otros gastos y pérdidas	232,606.65
TOTAL EGRESOS	2'887,606.77
RESULTADO DEL EJERCICIO	4'819,486.40

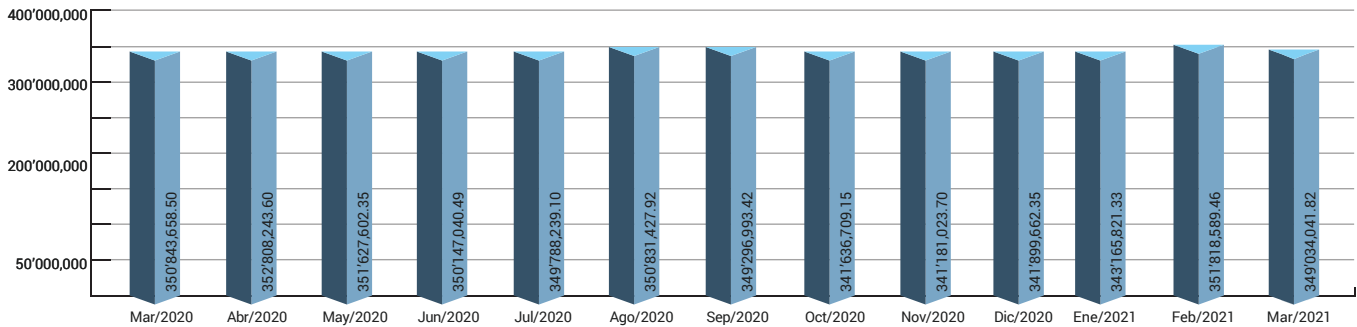
ACTIVOS TOTALES



PASIVOS TOTALES



CUENTA INDIVIDUAL



FONDOS DISPONIBLES AL 31/03/2021

