

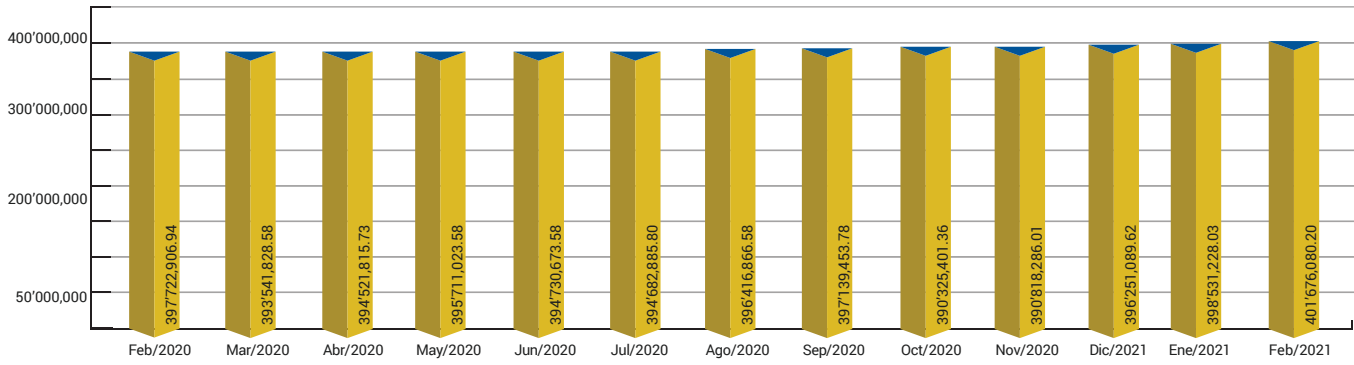
## ESTADO SITUACIÓN FINANCIERA FEBRERO-2021

ACTIVOS	MONTO	PASIVOS Y PATRIMONIO	MONTO
Fondos disponibles	12'532,582.93	Cuenta individual	351'818,589.46
Inversiones no privativas	101'089,301.70	Cuentas por pagar	16'492,241.27
Inversiones renta fija sector financiero privado	45'823,600.98	Obligaciones financieras	-
Inversiones renta fija sector no financiero privado	39'746,609.99	Obligaciones patronales	571,283.07
Inversiones de renta fija sector no financiero público	5'266,776.99	Otros pasivos	27'943,981.86
Inversiones de renta variable sector no financiero privado	10'264,398.02	<b>TOTAL PASIVOS</b>	<b>396'826,095.66</b>
(Provisiones para inversiones no privativas)	-12,084.28		
Inversiones privativas	168'994,627.42	Reservas	-
Préstamos quirografarios por vencer	129'258,202.92	Superavit por valuaciones	1'579,147.08
Préstamos quirografarios vencidos	8'557,836.34	Resultados	3'270,837.46
Préstamos prendarios por vencer	11'437,424.34	<b>TOTAL PATRIMONIO</b>	<b>4'849,984.54</b>
Préstamos prendarios vencidos	356,930.98	<b>TOTAL PASIVOS Y PATRIMONIO</b>	<b>401'676,080.20</b>
Préstamos hipotecarios por vencer	26'696,005.04		
Préstamos hipotecarios vencidos	1'530,430.40		
(Provisiones para inversiones privativas)	-8'842,202.60		
Cuentas por cobrar	21'930,257.34		
Inversión en proyectos inmobiliarios	86'874,885.40		
Propiedad y equipo	8'131,200.97		
Bienes adjudicados por pago y recibidos en dación	-		
Otros activos	2'123,224.44		
<b>TOTAL ACTIVOS</b>	<b>401'676,080.20</b>		

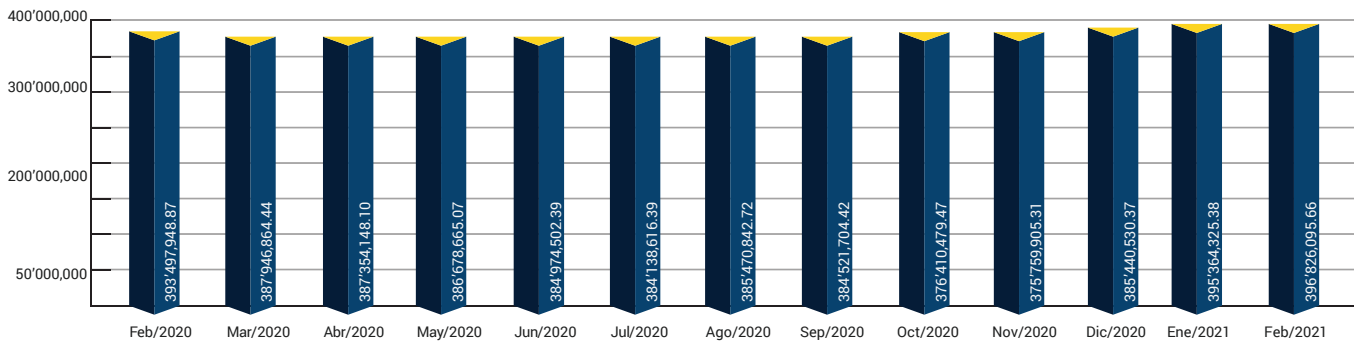
ESTADO DE RESULTADO	MONTO	DETALLE	%
Ingresos		INDICE DE RENTABILIDAD (ACUMULADOS)	
Intereses y rendimientos ganados	4'213,294.19	ROA	0.81%
Ganancia en venta o valuación de activos	172,265.91	ROE	67.44%
Otros ingresos	735,607.55	Gastos totales/Ingresos totales	36.13%
<b>TOTAL INGRESOS</b>	<b>5'121,167.65</b>		

Egresos	
Perdida en venta o valuación de activos	120,856.95
Gastos de personal	511,248.46
Gastos por bienes y servicios de consumo	501,626.89
Gastos financieros	23,823.46
Gastos no operativos	122,806.98
Depreciaciones	105,712.44
Amortizaciones	29,765.22
Provisiones	263,242.23
Otros gastos y pérdidas	171,247.56
<b>TOTAL EGRESOS</b>	<b>1'850,330.19</b>
<b>RESULTADO DEL EJERCICIO</b>	<b>3'270,837.46</b>

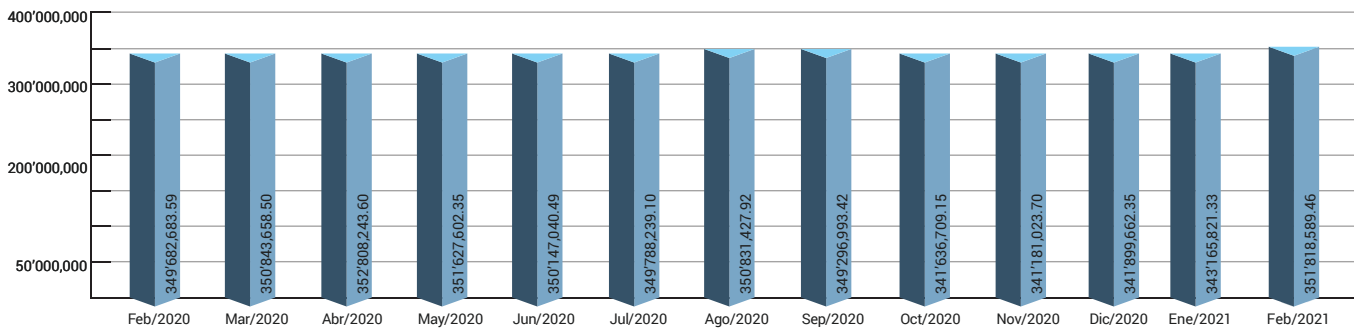
## ACTIVOS TOTALES



## PASIVOS TOTALES



## CUENTA INDIVIDUAL



## FONDOS DISPONIBLES AL 28/02/2021

