

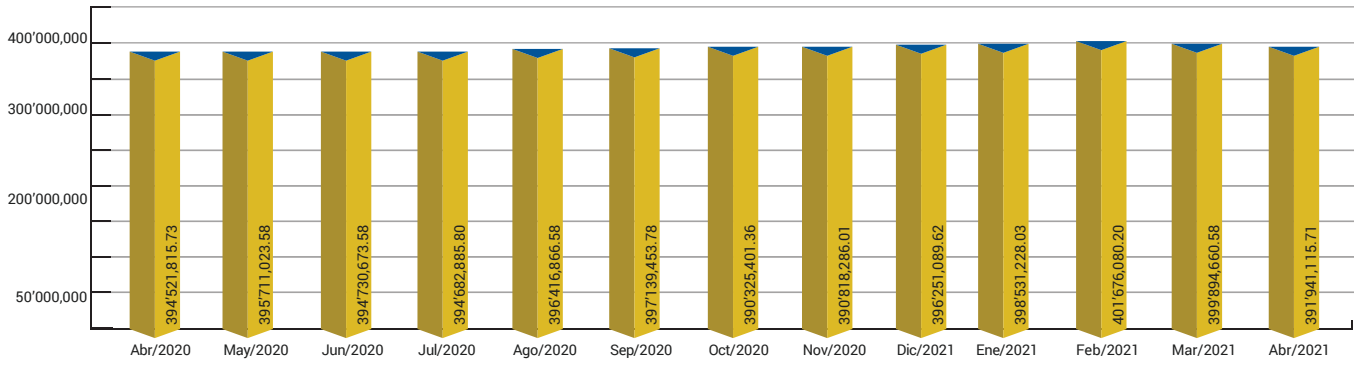
ESTADO SITUACIÓN FINANCIERA ABRIL-2021

ACTIVOS	MONTO	PASIVOS Y PATRIMONIO	MONTO
Fondos disponibles	4'298,068.73	Cuenta individual	346'959,944.24
Inversiones no privativas	103'191,621.64	Cuentas por pagar	16'954,747.70
Inversiones renta fija sector financiero privado	47'881,767.05	Obligaciones financieras	-
Inversiones renta fija sector no financiero privado	38'856,379.91	Obligaciones patronales	598,589.69
Inversiones de renta fija sector no financiero público	5'282,632.33	Otros pasivos	19'401,835.71
Inversiones de renta variable sector no financiero privado	10'264,398.02	TOTAL PASIVOS	383'915,117.34
(Provisiones para inversiones no privativas)	-10,940.93		
Inversiones privativas	168'818,967.19	Reservas	-
Préstamos quirografarios por vencer	129'877,684.98	Superavit por valuaciones	1'579,147.08
Préstamos quirografarios vencidos	8'446,856.81	Resultados	6'446,851.29
Préstamos prendarios por vencer	10'998,628.69	TOTAL PATRIMONIO	8'025,998.37
Préstamos prendarios vencidos	386,563.19	TOTAL PASIVOS Y PATRIMONIO	391'941,115.71
Préstamos hipotecarios por vencer	26'399,166.81		
Préstamos hipotecarios vencidos	1'527,625.05		
(Provisiones para inversiones privativas)	-8'817,558.34		
Cuentas por cobrar	18'537,890.66		
Inversión en proyectos inmobiliarios	86'874,885.40		
Propiedad y equipo	8'109,712.55		
Bienes adjudicados por pago y recibidos en dación	-		
Otros activos	2'109,969.54		
TOTAL ACTIVOS	391'941,115.71		

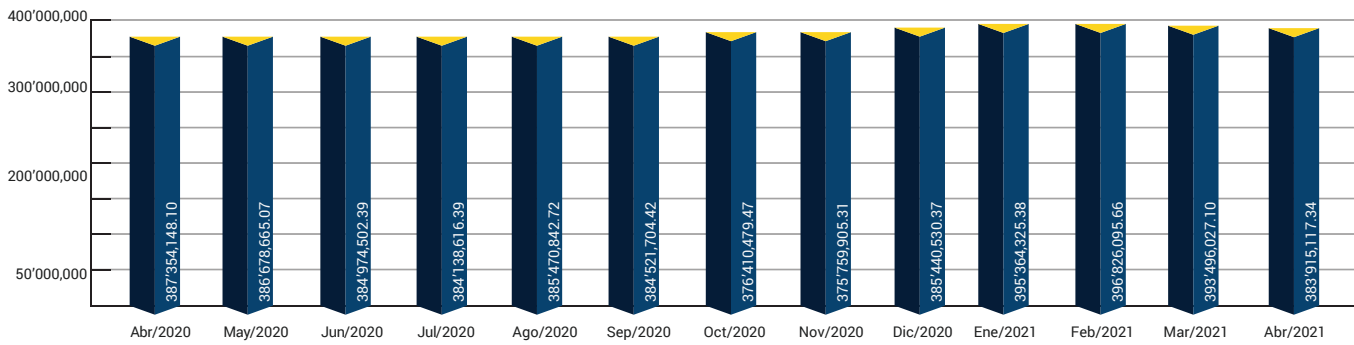
ESTADO DE RESULTADO	MONTO	DETALLE	%
Ingresos		INDICE DE RENTABILIDAD (ACUMULADOS)	
Intereses y rendimientos ganados	8'604,004.11	ROA	1.64%
Ganancia en venta o valuación de activos	529,285.81	ROE	80.32%
Otros ingresos	1'181,933.27	Gastos totales/Ingresos totales	37.50%
TOTAL INGRESOS	10'315,223.19		

Egresos	
Perdida en venta o valuación de activos	514,525.34
Gastos de personal	1'040,992.11
Gastos por bienes y servicios de consumo	951,823.28
Gastos financieros	19,935.23
Gastos no operativos	169,742.68
Depreciaciones	212,234.32
Amortizaciones	63,759.79
Provisiones	611,236.82
Otros gastos y pérdidas	284,122.33
TOTAL EGRESOS	3'868,371.90
RESULTADO DEL EJERCICIO	6'446,851.29

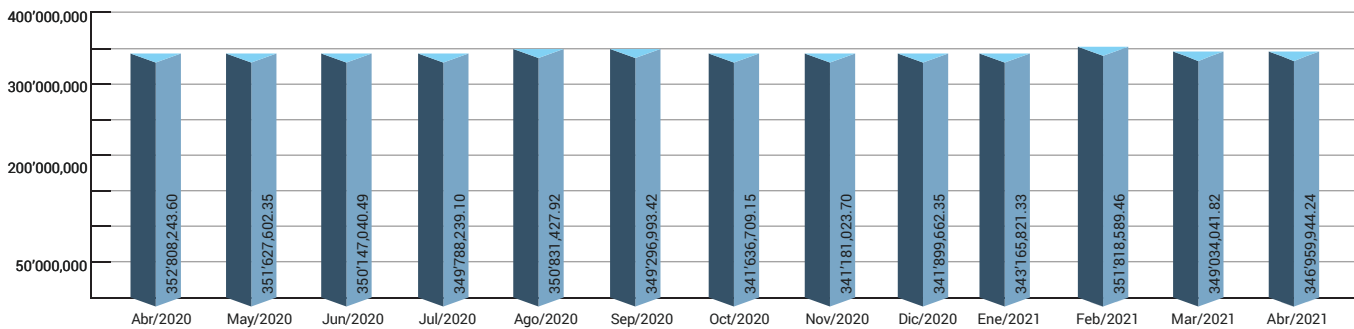
ACTIVOS TOTALES



PASIVOS TOTALES



CUENTA INDIVIDUAL



FONDOS DISPONIBLES AL 30/04/2021

