

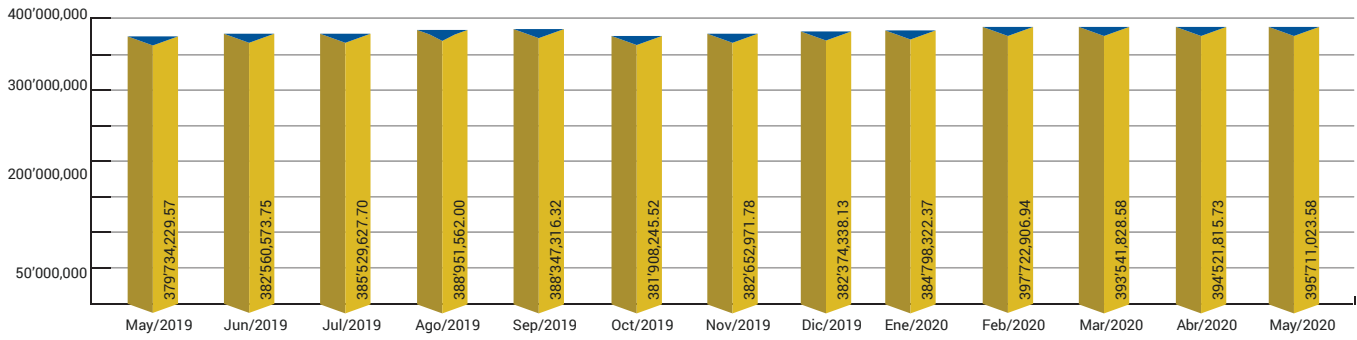
## ESTADO SITUACIÓN FINANCIERA MAYO-2020

ACTIVOS	MONTO	PASIVOS Y PATRIMONIO	MONTO
Fondos disponibles	12'671,164.57	Cuenta individual	351'627,602.35
Inversiones no privativas	101'107,878.15	Cuentas por pagar	13'892,975.85
Inversiones renta fija sector financiero privado	54'812,963.36	Obligaciones financieras	-
Inversiones renta fija sector no financiero privado	28'857,986.22	Obligaciones patronales	1'959,343.85
Inversiones de renta fija sector no financiero público	8'585,723.09	Otros pasivos	19'198,743.02
Inversiones de renta variable sector no financiero privado	10'428,847.35	<b>TOTAL PASIVOS</b>	<b>386'678,665.07</b>
(Provisiones para inversiones no privativas)	-1'577,641.87	Reservas	-
Inversiones privativas	165'909,551.06	Superavit por valuaciones	1'579,147.08
Préstamos quirografarios por vencer	124'839,546.62	Resultados	7'453,211.43
Préstamos quirografarios vencidos	10'259,211.57	<b>TOTAL PATRIMONIO</b>	<b>9'032,358.51</b>
Préstamos prendarios por vencer	12'725,437.73	<b>TOTAL PASIVOS Y PATRIMONIO</b>	<b>395'711,023.58</b>
Préstamos prendarios vencidos	204,364.62		
Préstamos hipotecarios por vencer	25'275,927.88		
Préstamos hipotecarios vencidos	1'699,397.35		
(Provisiones para inversiones privativas)	-9'094,334.71		
Cuentas por cobrar	18'640,658.67		
Inversión en proyectos inmobiliarios	85'679,536.11		
Propiedad y equipo	8'535,745.74		
Bienes adjudicados por pago y recibidos en dación	-		
Otros activos	3'166,489.28		
<b>TOTAL ACTIVOS</b>	<b>395'711,023.58</b>		

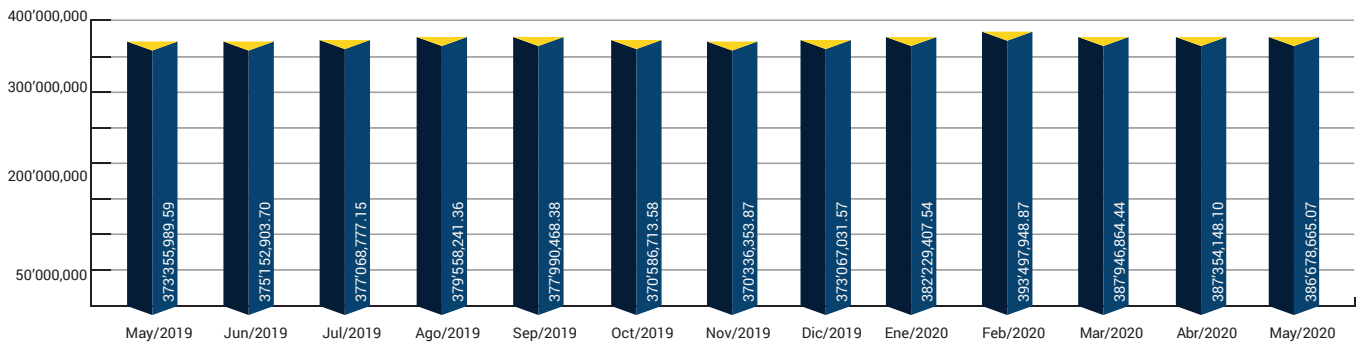
ESTADO DE RESULTADO	MONTO	DETALLE	%
Ingresos		INDICE DE RENTABILIDAD (ACUMULADOS)	
Intereses y rendimientos ganados	10'814,224.49	ROA	1.88%
Ganancia en venta o valuación de activos	499,976.01	ROE	82.52%
Otros ingresos	1'042,950.68	Gastos totales/Ingresos totales	39.69%
<b>TOTAL INGRESOS</b>	<b>12'357,151.18</b>		

Egresos	
Perdida en venta o valuación de activos	370,174.31
Gastos de personal	1'269,285.53
Gastos por bienes y servicios de consumo	932,681.25
Gastos financieros	25,271.06
Gastos no operativos	197,911.35
Depreciaciones	282,692.94
Amortizaciones	99,224.53
Provisiones	1'271,426.73
Otros gastos y pérdidas	455,272.05
<b>TOTAL EGRESOS</b>	<b>4'903,939.75</b>
<b>RESULTADO DEL EJERCICIO</b>	<b>7'453,211.43</b>

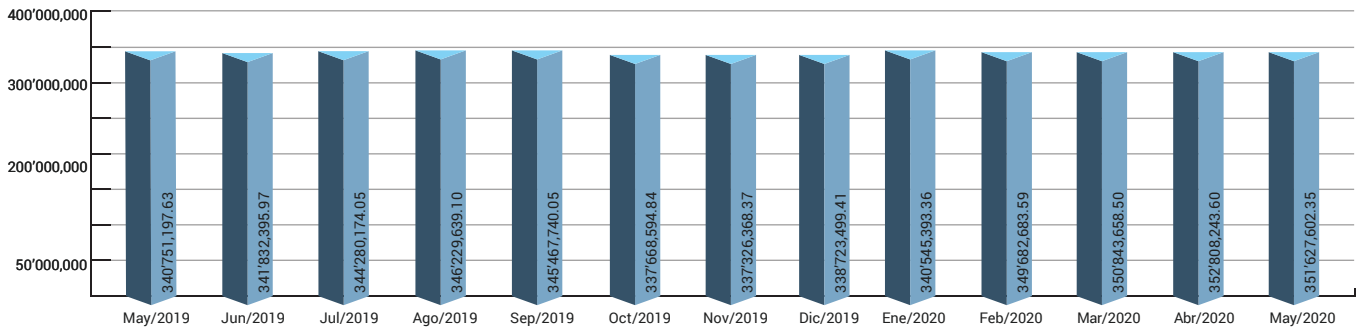
## ACTIVOS TOTALES



## PASIVOS TOTALES



## CUENTA INDIVIDUAL



## FONDOS DISPONIBLES AL 31/05/2020

