

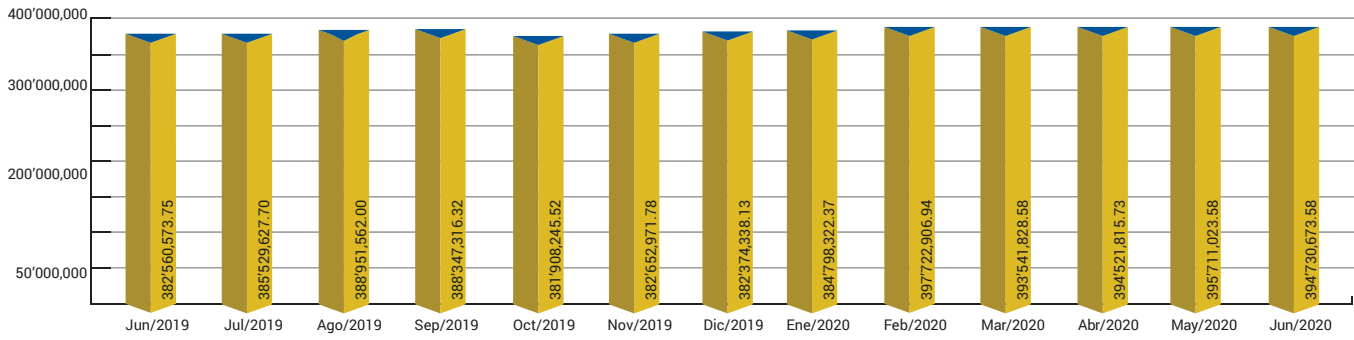
ESTADO SITUACIÓN FINANCIERA JUNIO-2020

ACTIVOS	MONTO	PASIVOS Y PATRIMONIO	MONTO
Fondos disponibles	9'684,254.06	Cuenta individual	350'147,040.49
Inversiones no privativas	104'234,557.77	Cuentas por pagar	14'335,359.21
Inversiones renta fija sector financiero privado	57'039,605.06	Obligaciones financieras	-
Inversiones renta fija sector no financiero privado	29'865,875.71	Obligaciones patronales	1'795,081.14
Inversiones de renta fija sector no financiero público	8'656,580.73	Otros pasivos	18'697,021.55
Inversiones de renta variable sector no financiero privado	10'264,398.02	TOTAL PASIVOS	384'974,502.39
(Provisiones para inversiones no privativas)	-1'591,901.75		
Inversiones privativas	165'512,098.99	Reservas	-
Préstamos quirografarios por vencer	123'939,992.35	Superavit por valuaciones	1'579,147.08
Préstamos quirografarios vencidos	10'116,310.27	Resultados	8'177,024.11
Préstamos prendarios por vencer	12'802,174.68	TOTAL PATRIMONIO	9'756,171.19
Préstamos prendarios vencidos	222,729.41	TOTAL PASIVOS Y PATRIMONIO	394'730,673.58
Préstamos hipotecarios por vencer	25'645,357.78		
Préstamos hipotecarios vencidos	1'677,628.26		
(Provisiones para inversiones privativas)	-8'892,093.76		
Cuentas por cobrar	17'980,397.68		
Inversión en proyectos inmobiliarios	85'679,536.11		
Propiedad y equipo	8'480,464.39		
Bienes adjudicados por pago y recibidos en dación	-		
Otros activos	3'159,364.58		
TOTAL ACTIVOS	394'730,673.58		

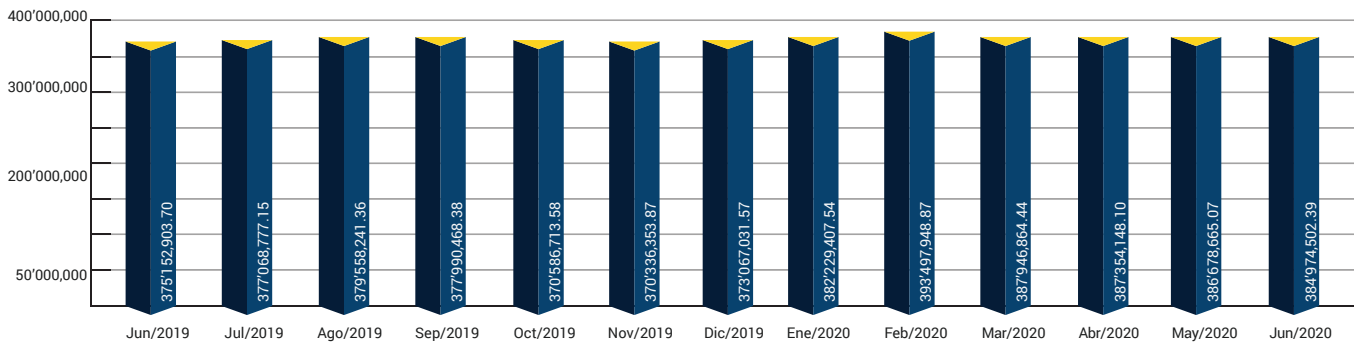
ESTADO DE RESULTADO	MONTO	DETALLE	%
Ingresos		INDICE DE RENTABILIDAD (ACUMULADOS)	
Intereses y rendimientos ganados	11'972,363.03	ROA	2.07%
Ganancia en venta o valuación de activos	782,435.89	ROE	83.81%
Otros ingresos	1'484,410.82	Gastos totales/Ingresos totales	42.57%
TOTAL INGRESOS	14'239,209.74		

Egresos	
Perdida en venta o valuación de activos	671,806.70
Gastos de personal	1'510,953.72
Gastos por bienes y servicios de consumo	1'136,113.93
Gastos financieros	29'730.34
Gastos no operativos	221,033.33
Depreciaciones	337,973.48
Amortizaciones	105,482.31
Provisiones	1'480,714.38
Otros gastos y pérdidas	568,377.44
TOTAL EGRESOS	6'062,185.63
RESULTADO DEL EJERCICIO	8'177,024.11

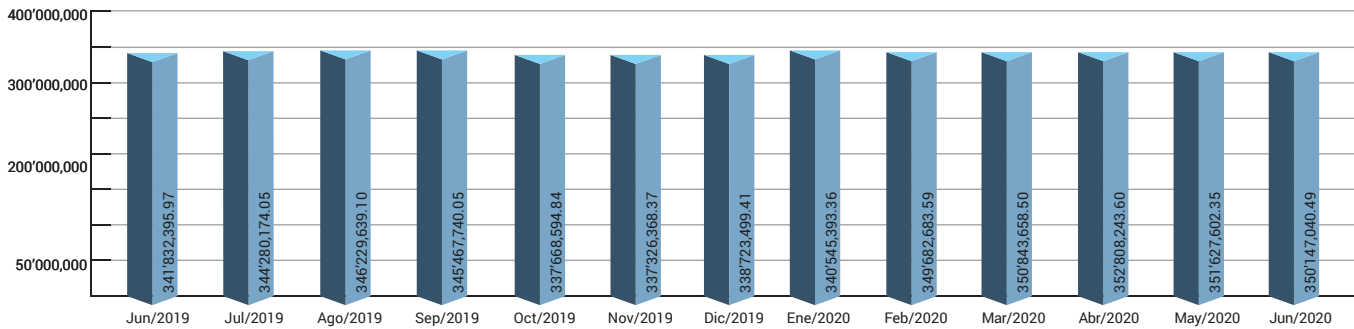
ACTIVOS TOTALES



PASIVOS TOTALES



CUENTA INDIVIDUAL



FONDOS DISPONIBLES AL 30/06/2020

