

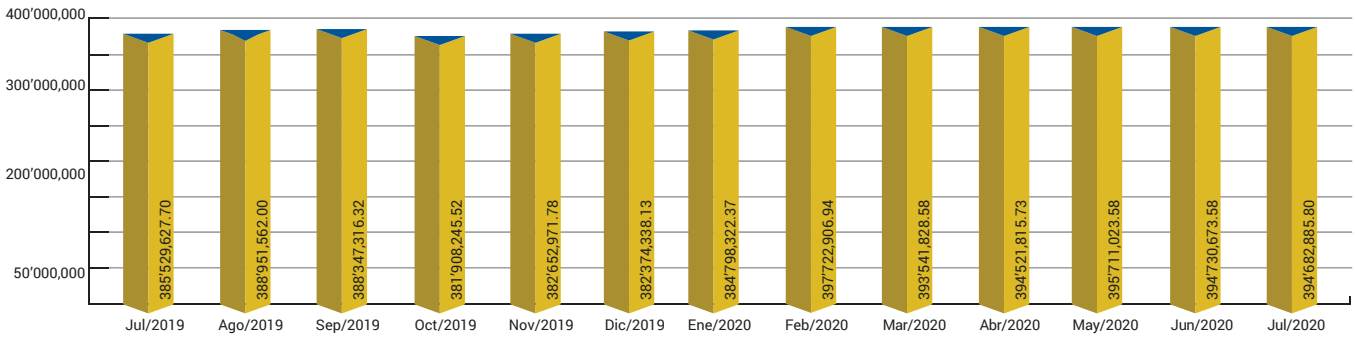
ESTADO SITUACIÓN FINANCIERA JULIO-2020

ACTIVOS	MONTO	PASIVOS Y PATRIMONIO	MONTO
Fondos disponibles	11'223,555.38	Cuenta individual	349'788,239.10
Inversiones no privativas	100'843,346.22	Cuentas por pagar	13'710,289.09
Inversiones renta fija sector financiero privado	53'309,467.67	Obligaciones financieras	-
Inversiones renta fija sector no financiero privado	30'252,752.61	Obligaciones patronales	1'828,735.31
Inversiones de renta fija sector no financiero público	8'607,237.53	Otros pasivos	18'811,352.89
Inversiones de renta variable sector no financiero privado	10'264,398.02	TOTAL PASIVOS	384'138,616.39
(Provisiones para inversiones no privativas)	-1'590,509.61	Reservas	-
Inversiones privativas	167'211,627.66	Superavit por valuaciones	1'579,147.08
Préstamos quirografarios por vencer	125'748,593.01	Resultados	8'965,122.33
Préstamos quirografarios vencidos	9'929,635.38	TOTAL PATRIMONIO	10'544,269.41
Préstamos prendarios por vencer	12'654,456.34	TOTAL PASIVOS Y PATRIMONIO	394'682,885.80
Préstamos prendarios vencidos	247,761.73		
Préstamos hipotecarios por vencer	26'109,631.50		
Préstamos hipotecarios vencidos	1'674,277.82		
(Provisiones para inversiones privativas)	-9'152,728.12		
Cuentas por cobrar	18'112,846.68		
Inversión en proyectos inmobiliarios	85'689,424.05		
Propiedad y equipo	8'426,256.40		
Bienes adjudicados por pago y recibidos en dación	-		
Otros activos	3'175,829.41		
TOTAL ACTIVOS	394'682,885.80		

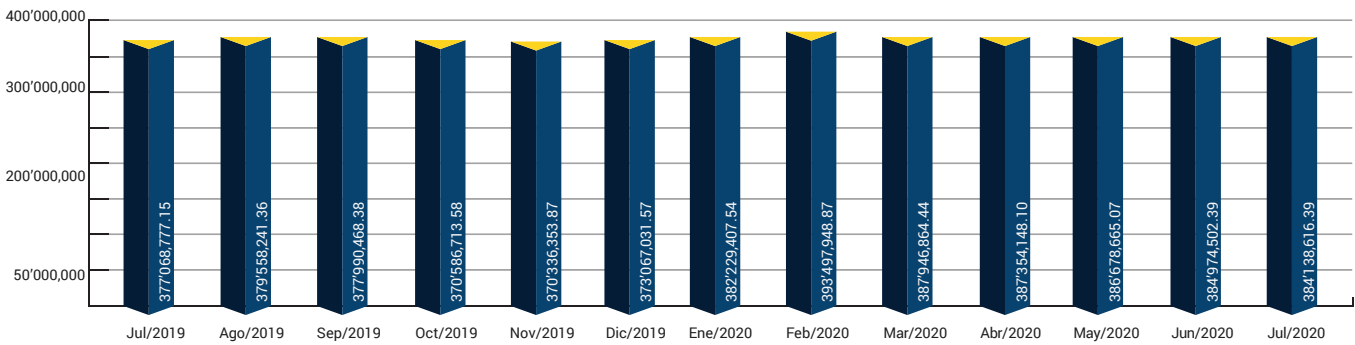
ESTADO DE RESULTADO	MONTO	DETALLE	%
Ingresos		INDICE DE RENTABILIDAD (ACUMULADOS)	
Intereses y rendimientos ganados	14'028,430.94	ROA	2.27%
Ganancia en venta o valuación de activos	910,444.94	ROE	85.02%
Otros ingresos	1'717,547.90	Gastos totales/Ingresos totales	46.18%
TOTAL INGRESOS	16'656,423.78		

Egresos	
Perdida en venta o valuación de activos	1'021,169.89
Gastos de personal	1'755,342.84
Gastos por bienes y servicios de consumo	1'388,767.58
Gastos financieros	34,920.94
Gastos no operativos	247,248.07
Depreciaciones	394,835.87
Amortizaciones	120,405.69
Provisiones	2'053,899.94
Otros gastos y pérdidas	674,710.63
TOTAL EGRESOS	7'691,301.45
RESULTADO DEL EJERCICIO	8'965,122.33

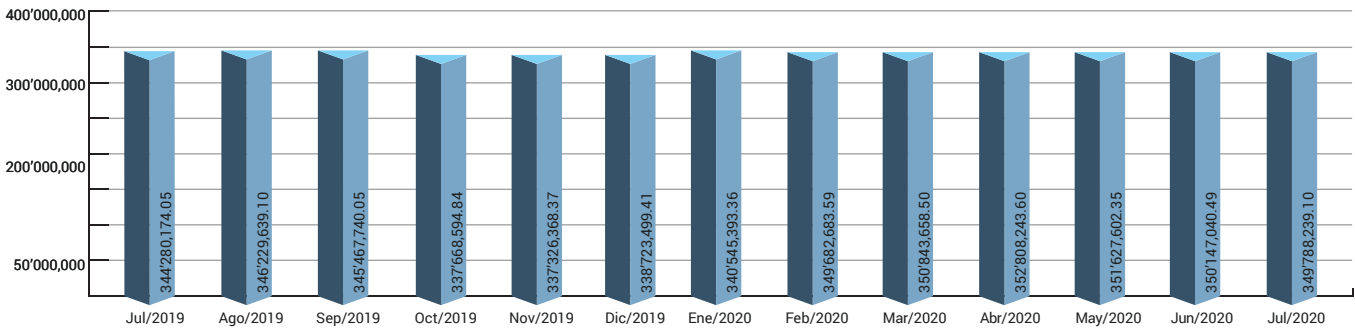
ACTIVOS TOTALES



PASIVOS TOTALES



CUENTA INDIVIDUAL



FONDOS DISPONIBLES AL 31/07/2020

