

ESTADO SITUACIÓN FINANCIERA SEPTIEMBRE-2019

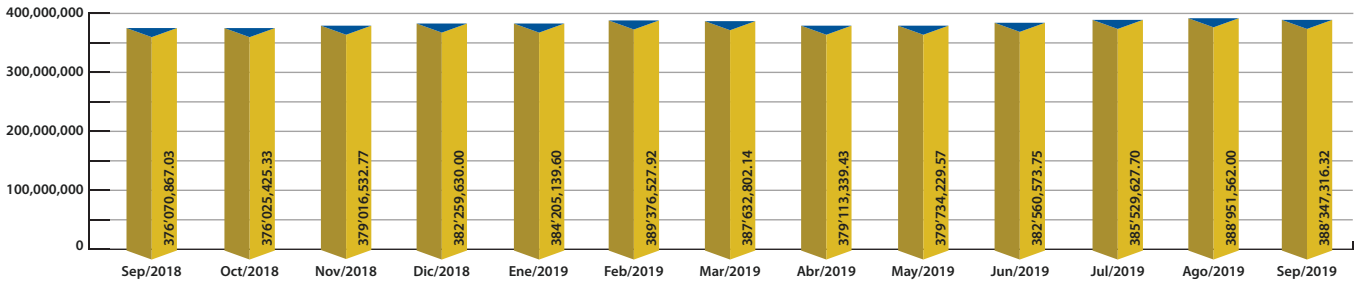
BALANCE GENERAL

ACTIVOS	MONTO	PASIVOS Y PATRIMONIO	MONTO
Fondos disponibles	4'960,156.24	Cuenta individual	345'467,740.05
Inversiones no privativas	87'338,518.05	Cuentas por pagar	13'093,303.97
Inversiones renta fija sector financiero privado	46'304,662.78	Obligaciones financieras	-
Inversiones renta fija sector no financiero privado	18'812,288.53	Obligaciones patronales	1'345,837.57
Inversiones de renta fija sector no financiero público	14'716,586.94	Otros pasivos	18'083,586.79
Inversiones de renta variable sector no financiero privado	10'735,487.71	TOTAL PASIVOS	377'990,468.38
(Provisiones para inversiones no privativas)	-3'230,507.91		
Inversiones privativas	176'308,349.16	Reservas	-
Préstamos quirografarios por vencer	135'529,305.59	Superávit por valuaciones	1'579,147.08
Préstamos quirografarios vencidos	11'230,779.78	Resultados	8'777,700.86
Préstamos prendarios por vencer	13'578,560.25	TOTAL PATRIMONIO	10'356,847.94
Préstamos prendarios vencidos	126,236.92	TOTAL PASIVOS Y PATRIMONIO	388'347,316.32
Préstamos hipotecarios por vencer	23'585,553.78		
Préstamos hipotecarios vencidos	1'602,946.33		
(Provisiones para inversiones privativas)	-9'345,033.49		
Cuentas por cobrar	21'474,121.81		
Inversión en proyectos inmobiliarios	85'879,072.10		
Propiedad y equipo	8'975,003.62		
Bienes adjudicados por pago y recibidos en dación	-		
Otros activos	3'412,095.34		
TOTAL ACTIVOS	388'347,316.32		

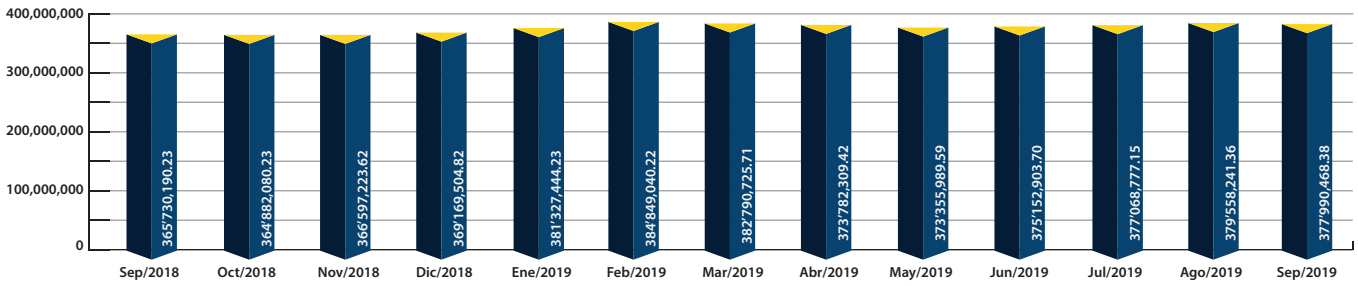
ESTADO DE RESULTADOS	MONTO	DETALLE	%
Ingresos		INDICE DE RENTABILIDAD (ACUMULADOS)	
Intereses y rendimientos ganados	18'014,851.26	ROA	2.26%
Ganancia en venta o valuación de activos	1'656,894.60	ROE	84.75%
Otros ingresos	4'198,815.47	Gastos totales/Ingresos totales	63.23%
TOTAL INGRESOS	23'870,561.33		

Egresos	
Pérdida en venta o valuación de activos	463,004.84
Gastos de personal	3'485,472.80
Gastos por bienes y servicios de consumo	2'841,100.42
Gastos financieros	78,685.45
Gastos no operativos	247,047.10
Depreciaciones	510,736.56
Amortizaciones	114,006.19
Provisiones	6'415,959.88
Otros gastos y pérdidas	936,847.23
TOTAL EGRESOS	15'092,860.47
RESULTADO DEL EJERCICIO	8'777,700.86

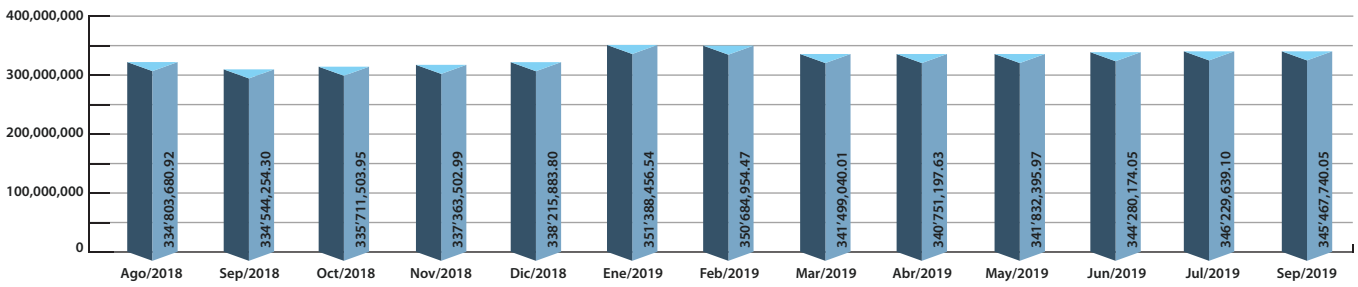
ACTIVOS TOTALES



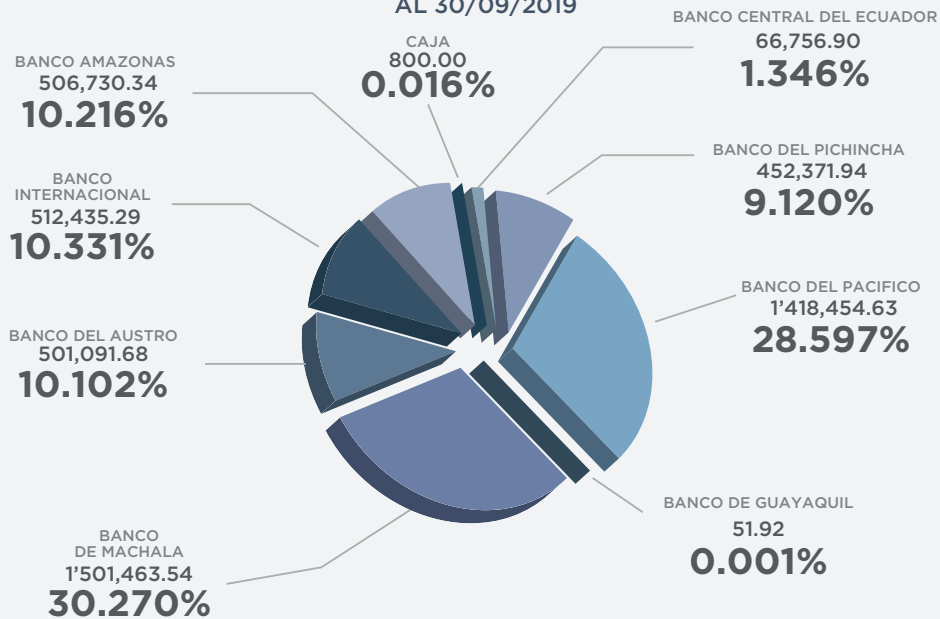
PASIVOS TOTALES



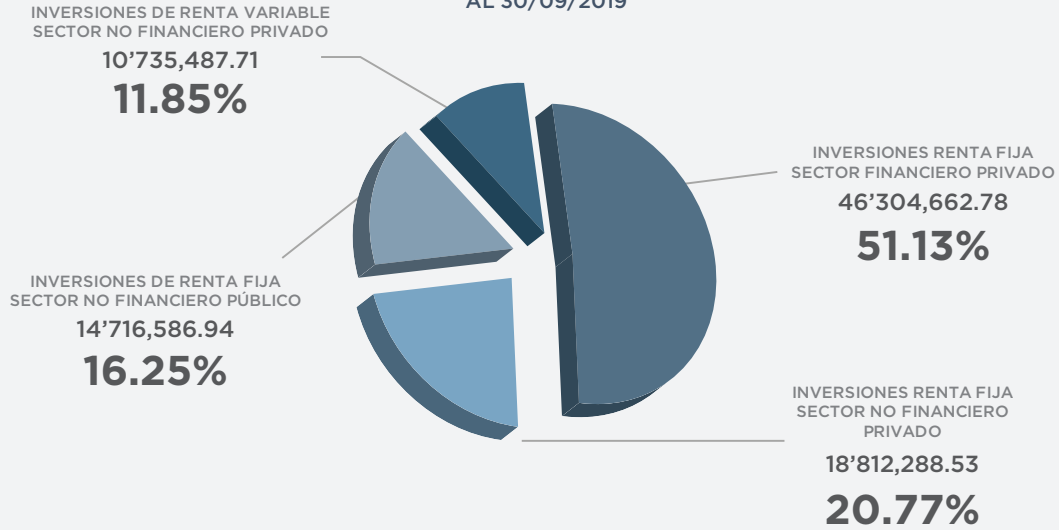
CUENTA INDIVIDUAL



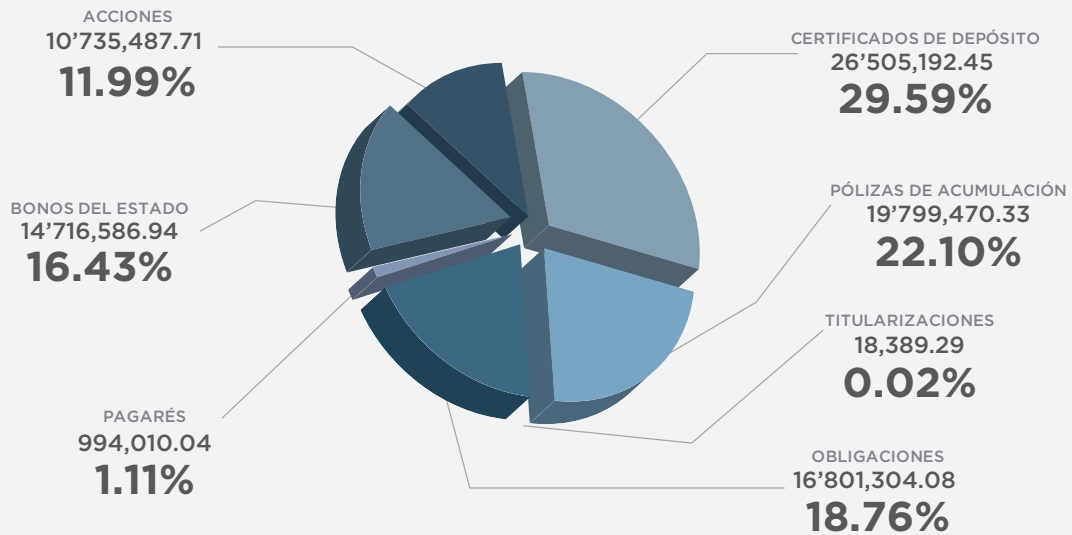
FONDOS DISPONIBLES AL 30/09/2019



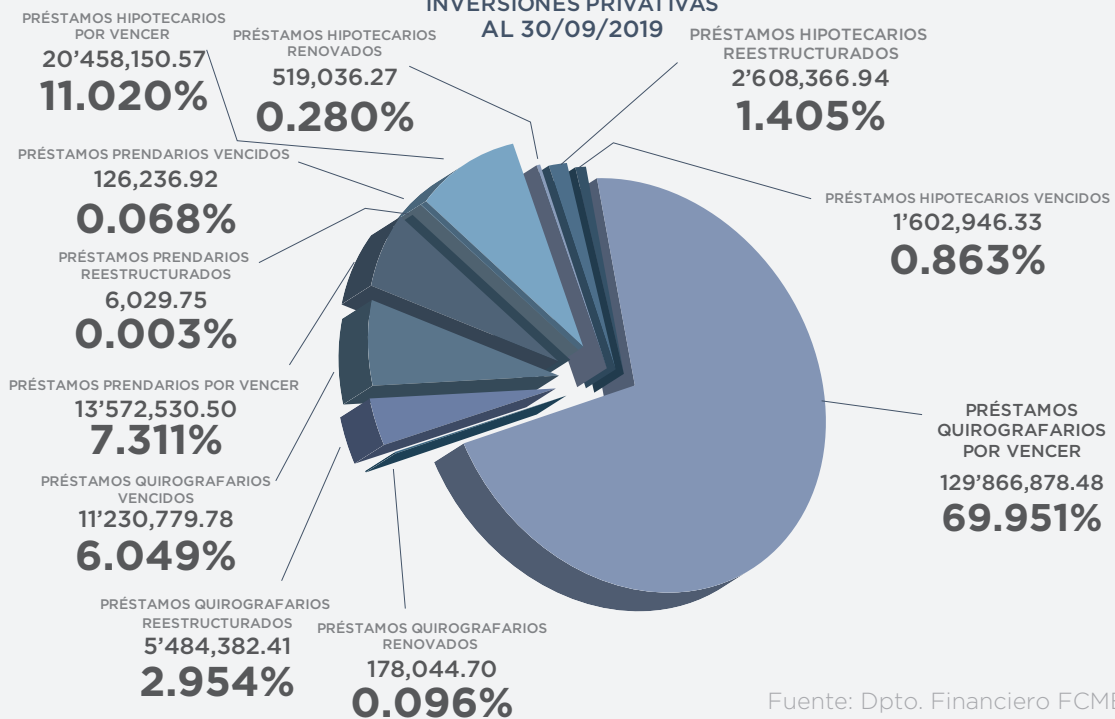
**INVERSIONES NO PRIVATIVAS
AL 30/09/2019**



**INVERSIONES NO PRIVATIVAS
AL 30/09/2019**



**INVERSIONES PRIVATIVAS
AL 30/09/2019**



Fuente: Dpto. Financiero FCME