

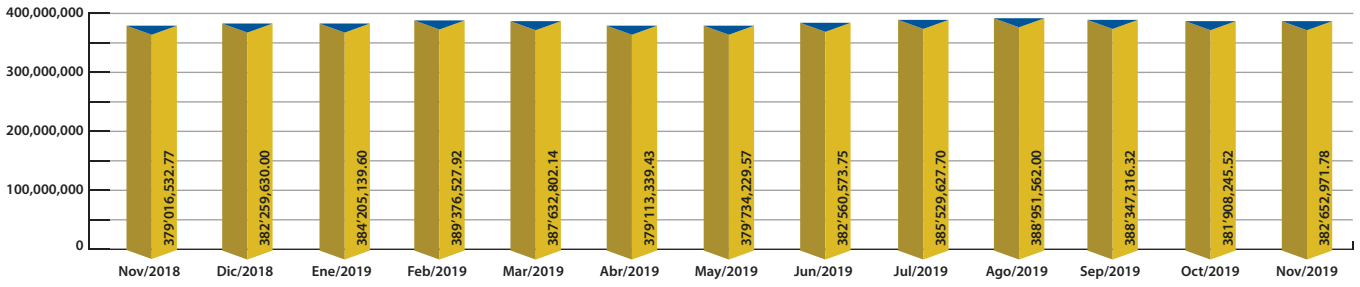
ESTADO SITUACIÓN FINANCIERA NOVIEMBRE-2019

BALANCE GENERAL

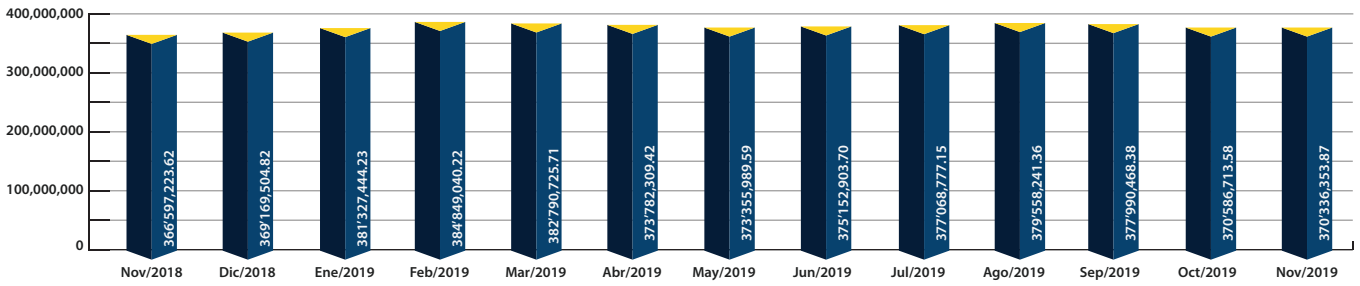
ACTIVOS	MONTO	PASIVOS Y PATRIMONIO	MONTO
Fondos disponibles	1'076,532.86	Cuenta individual	337'326,368.37
Inversiones no privativas	87'198,471.79	Cuentas por pagar	13'257,856.43
Inversiones renta fija sector financiero privado	45'371,236.84	Obligaciones financieras	118,780.30
Inversiones renta fija sector no financiero privado	23'772,413.66	Obligaciones patronales	1'433,530.98
Inversiones de renta fija sector no financiero público	10,186,778.77	Otros pasivos	18'199,817.79
Inversiones de renta variable sector no financiero privado	10'735,487.71	TOTAL PASIVOS	370'336,353.87
(Provisiones para inversiones no privativas)	-2'867,445.19	Reservas	-
Inversiones privativas	174'440,168.09	Superávit por valuaciones	1'579,147.08
Préstamos quirografarios por vencer	132'297,900.02	Resultados	10'737,470.83
Préstamos quirografarios vencidos	11'112,452.14	TOTAL PATRIMONIO	12'316,617.91
Préstamos prendarios por vencer	13'835,255.85	TOTAL PASIVOS Y PATRIMONIO	382'652,971.78
Préstamos prendarios vencidos	139,192.27		
Préstamos hipotecarios por vencer	24'840,142.16		
Préstamos hipotecarios vencidos	1'618,659.16		
(Provisiones para inversiones privativas)	-9'403,433.51		
Cuentas por cobrar	21'701,990.50		
Inversión en proyectos inmobiliarios	85'851,540.35		
Propiedad y equipo	8'863,421.20		
Bienes adjudicados por pago y recibidos en dación	-		
Otros activos	3'520,846.99		
TOTAL ACTIVOS	382'652,971.78		

ESTADO DE RESULTADOS	MONTO	DETALLE	%
Ingresos		INDICE DE RENTABILIDAD (ACUMULADOS)	
Intereses y rendimientos ganados	22'213,791.75	ROA	2.81%
Ganancia en venta o valuación de activos	1'934,697.67	ROE	87.18%
Otros ingresos	4'834,007.66	Gastos totales/Ingresos totales	62.95%
TOTAL INGRESOS	28'982,497.08		
Egresos			
Pérdida en venta o valuación de activos	631,951.37		
Gastos de personal	4'207,149.39		
Gastos por bienes y servicios de consumo	3'438,723.54		
Gastos financieros	92,441.90		
Gastos no operativos	253,337.07		
Depreciaciones	623,998.98		
Amortizaciones	194,828.21		
Provisiones	7'677,780.29		
Otros gastos y pérdidas	1'124,815.50		
TOTAL EGRESOS	18'245,026.25		
RESULTADO DEL EJERCICIO	10'737,470.83		

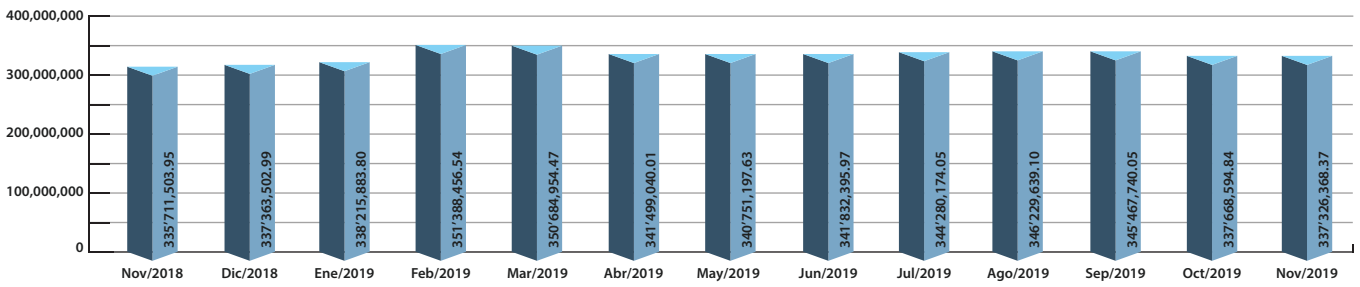
ACTIVOS TOTALES



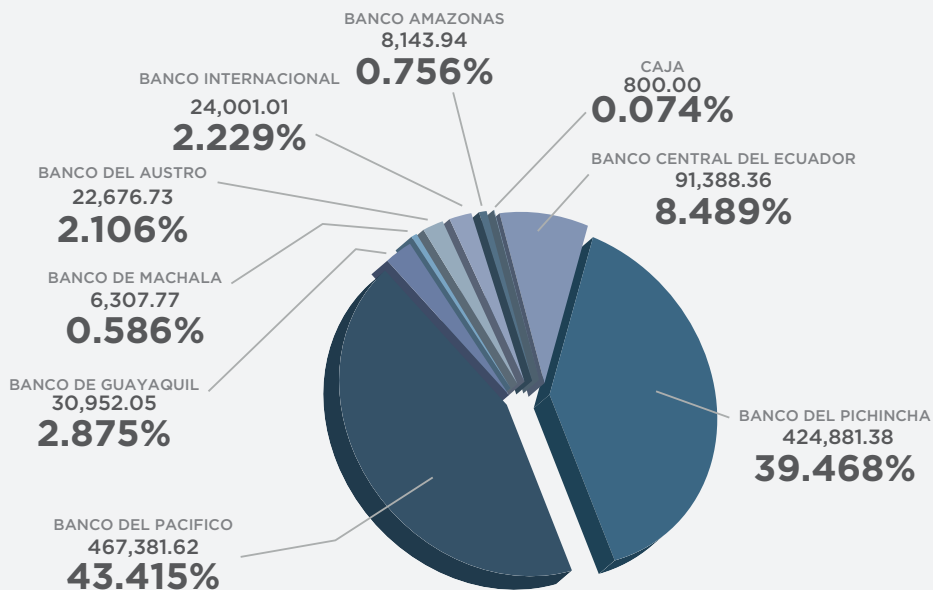
PASIVOS TOTALES



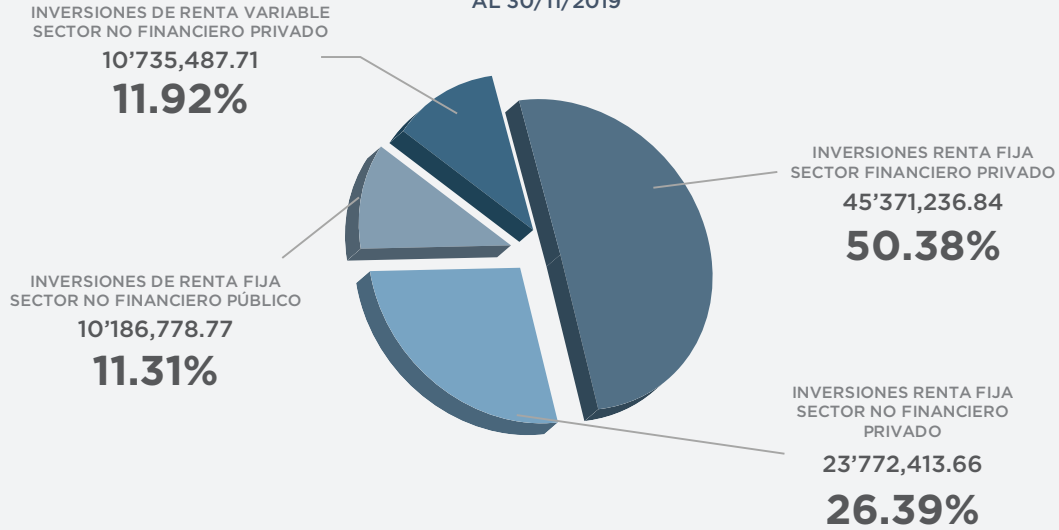
CUENTA INDIVIDUAL



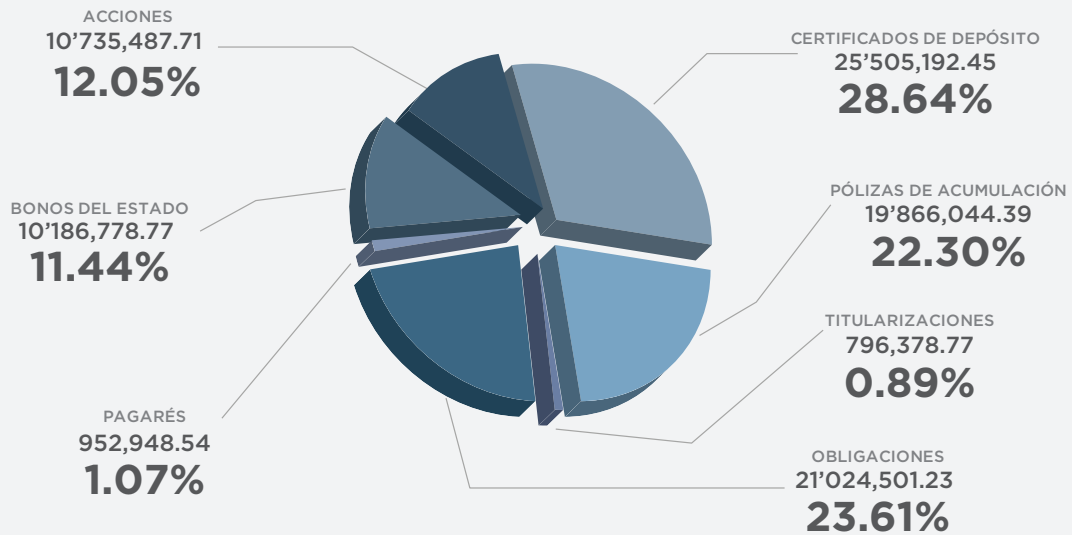
FONDOS DISPONIBLES AL 30/11/2019



INVERSIONES NO PRIVATIVAS
AL 30/11/2019



INVERSIONES NO PRIVATIVAS
AL 30/11/2019



INVERSIONES PRIVATIVAS
AL 30/11/2019

