

ESTADO SITUACIÓN FINANCIERA MAYO-2019

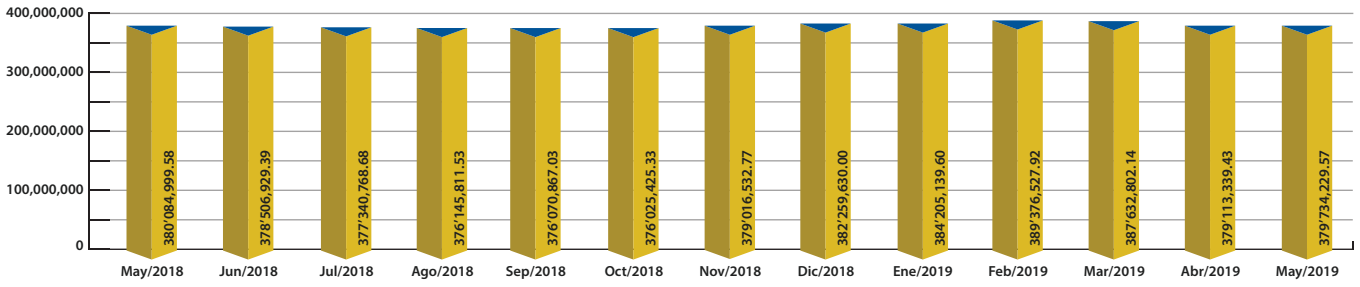
BALANCE GENERAL

ACTIVOS	MONTO	PASIVOS Y PATRIMONIO	MONTO
Fondos disponibles	4'243,951.95	Cuenta individual	340'751,197.63
Inversiones no privativas	94'204,366.39	Cuentas por pagar	13'326,949.06
Inversiones renta fija sector financiero privado	49'054,052.82	Obligaciones financieras	-
Inversiones renta fija sector no financiero privado	15'702,685.55	Obligaciones patronales	1'354,563.24
Inversiones de renta fija sector no financiero público	22'660,160.10	Otros pasivos	17'923,279.66
Inversiones de renta variable sector no financiero privado	10'735,487.71	TOTAL PASIVOS	373'355,989.59
(Provisiones para inversiones no privativas)	-3'948,019.79	Reservas	-
Inversiones privativas	162'657,925.74	Superávit por valuaciones	1'579,147.08
Préstamos quirografarios por vencer	128'378,016.59	Resultados	4'799,092.90
Préstamos quirografarios vencidos	11'573,974.65	TOTAL PATRIMONIO	6'378,239.98
Préstamos prendarios por vencer	10'969,492.00	TOTAL PASIVOS Y PATRIMONIO	379'734,229.57
Préstamos prendarios vencidos	106,793.84		
Préstamos hipotecarios por vencer	19'439,458.30		
Préstamos hipotecarios vencidos	1'573,231.03		
(Provisiones para inversiones privativas)	-9'383,040.67		
Cuentas por cobrar	20'330,189.68		
Inversión en proyectos inmobiliarios	85'632,123.18		
Propiedad y equipo	9'202,123.19		
Bienes adjudicados por pago y recibidos en dación	-		
Otros activos	3'463,549.44		
TOTAL ACTIVOS	379'734,229.57		

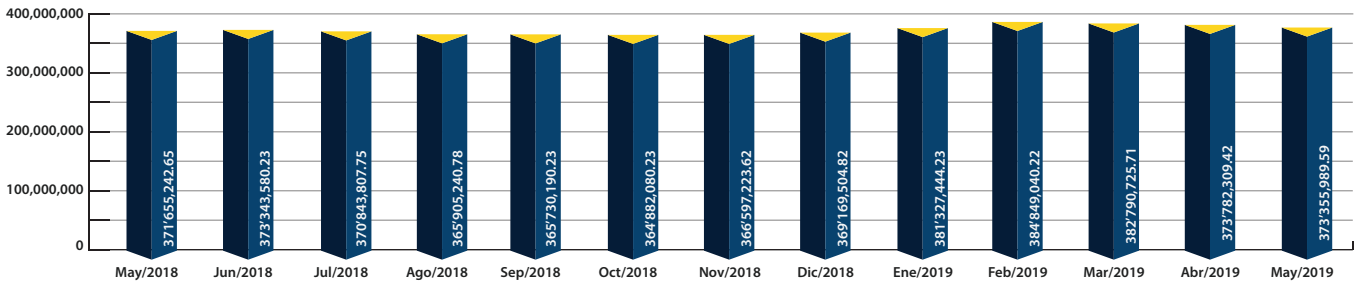
ESTADO DE RESULTADOS	MONTO	DETALLE	%
Ingresos		INDICE DE RENTABILIDAD (ACUMULADOS)	
Intereses y rendimientos ganados	9'651,288.93	ROA	1.26 %
Ganancia en venta o valuación de activos	952,727.87	ROE	75.24 %
Otros ingresos	2'310,535.40	Gastos totales/Ingresos totales	62.84 %
TOTAL INGRESOS	12'914,552.20		

Egresos	
Pérdida en venta o valuación de activos	200,183.37
Gastos de personal	1'685,706.26
Gastos por bienes y servicios de consumo	2'026,838.93
Gastos financieros	50,190.82
Gastos no operativos	147,144.69
Depreciaciones	283,616.99
Amortizaciones	70,666.25
Provisiones	2'890,894.58
Otros gastos y pérdidas	760,217.41
TOTAL EGRESOS	8'115,459.30
RESULTADO DEL EJERCICIO	4'799,092.90

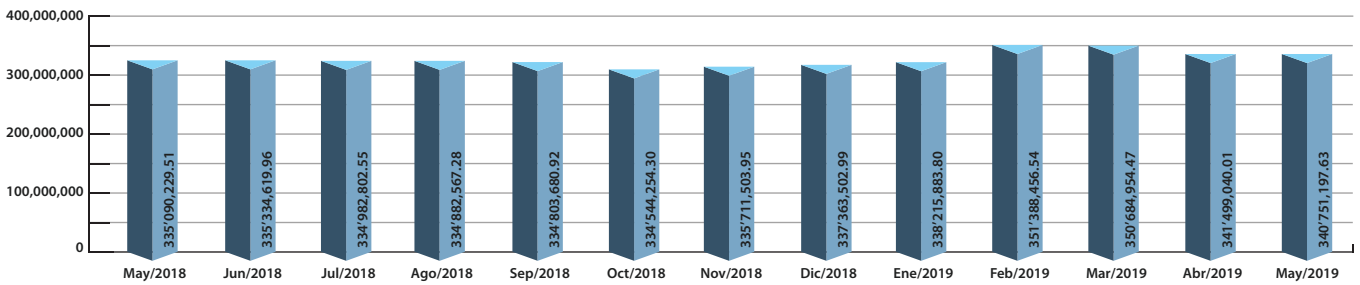
ACTIVOS TOTALES



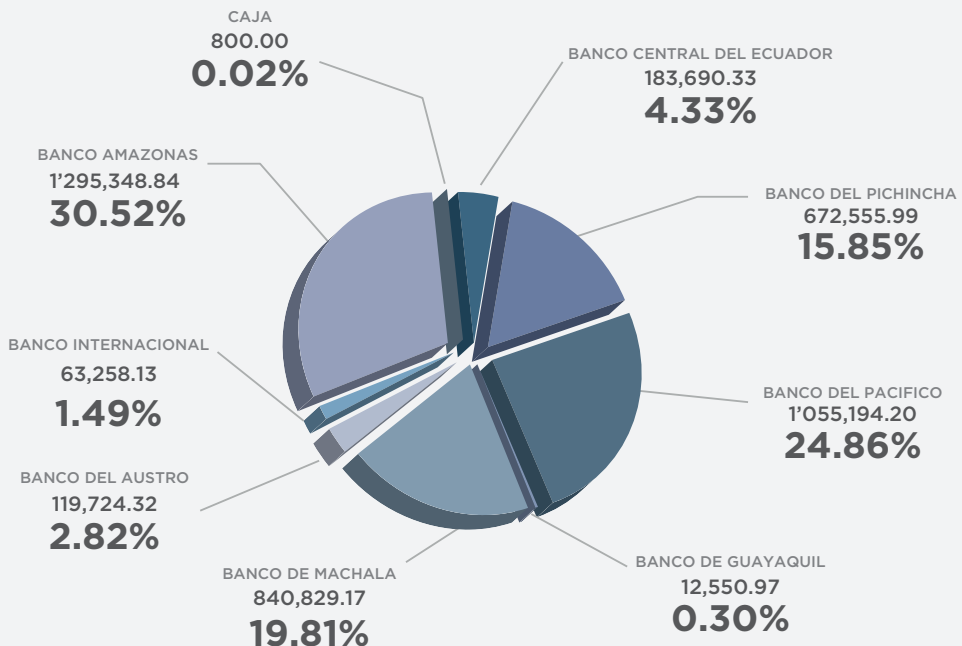
PASIVOS TOTALES



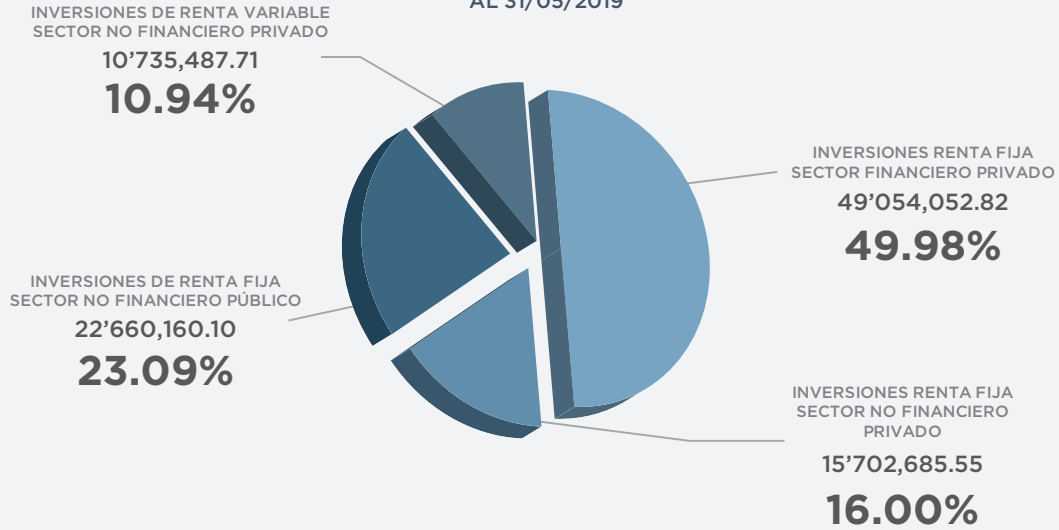
CUENTA INDIVIDUAL



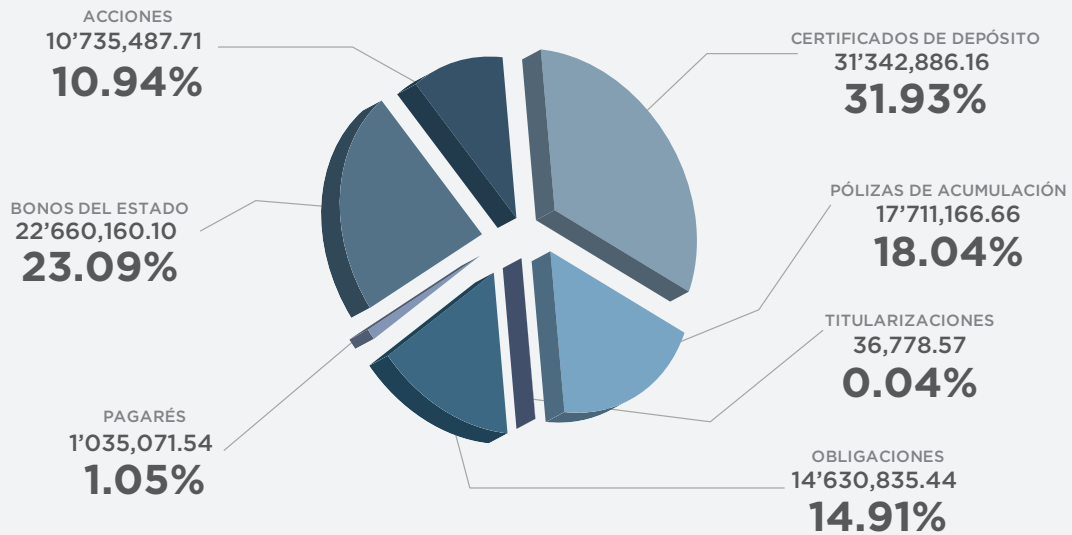
FONDOS DISPONIBLES AL 31/05/2019



**INVERSIONES NO PRIVATIVAS
AL 31/05/2019**



**INVERSIONES NO PRIVATIVAS
AL 31/05/2019**



**INVERSIONES PRIVATIVAS
AL 31/05/2019**

