

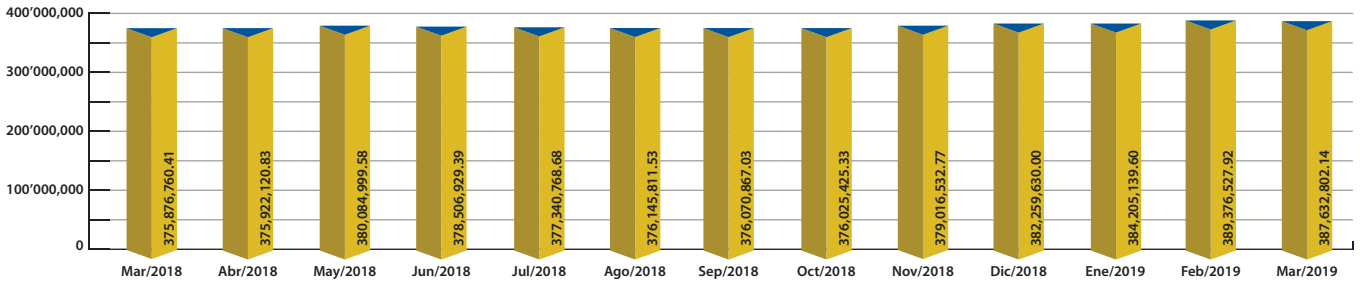
ESTADO SITUACIÓN FINANCIERA MARZO-2019

BALANCE GENERAL

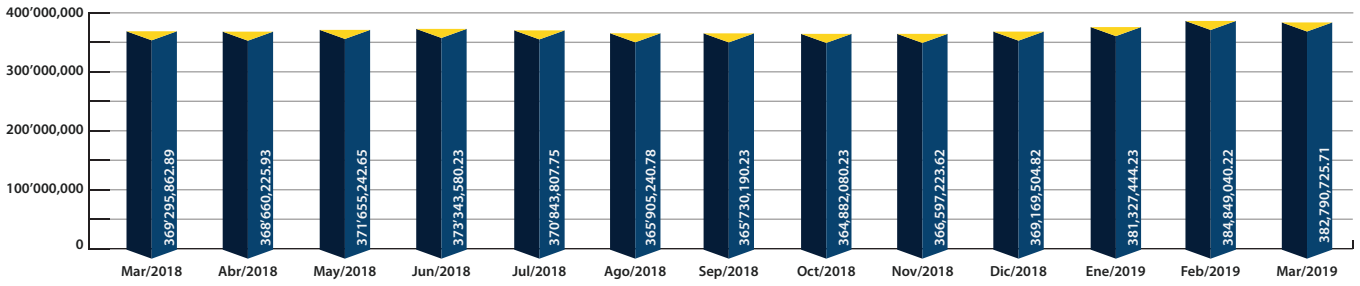
ACTIVOS	MONTO	PASIVOS Y PATRIMONIO	MONTO
Fondos disponibles	28'932,220.14	Cuenta individual	350'684,954.47
Inversiones no privativas	79'632,111.70	Cuentas por pagar	13'208,315.78
Inversiones renta fija sector financiero privado	29'554,052.82	Obligaciones financieras	-
Inversiones renta fija sector no financiero privado	17'354,367.34	Obligaciones patronales	1'153,273.56
Inversiones de renta fija sector no financiero público	25'903,750.23	Otros pasivos	17'744,181.90
Inversiones de renta variable sector no financiero privado	10'735,487.71	TOTAL PASIVOS	382'790,725.71
(Provisiones para inversiones no privativas)	-3'915,546.40		
Inversiones privativas	160'411,414.89	Reservas	-
Préstamos quirografarios por vencer	128'029,607.36	Superávit por valuaciones	1'579,147.08
Préstamos quirografarios vencidos	12'151,575.57	Resultados	3'262,929.35
Préstamos prendarios por vencer	9'268,138.69	TOTAL PATRIMONIO	4'842,076.43
Préstamos prendarios vencidos	98,966.16	TOTAL PASIVOS Y PATRIMONIO	387'632,802.14
Préstamos hipotecarios por vencer	18'711,895.96		
Préstamos hipotecarios vencidos	1'571,063.60		
(Provisiones para inversiones privativas)	-9'419,832.45		
Cuentas por cobrar	20'836,008.97		
Inversión en proyectos inmobiliarios	85'037,134.86		
Propiedad y equipo	9'315,628.22		
Bienes adjudicados por pago y recibidos en dación	-		
Otros activos	3'468,283.36		
TOTAL ACTIVOS	387'632,802.14		

ESTADO DE RESULTADOS	MONTO	DETALLE	%
Ingresos		INDICE DE RENTABILIDAD (ACUMULADOS)	
Intereses y rendimientos ganados	5'669,417.29	ROA	0.84 %
Ganancia en venta o valuación de activos	709,913.25	ROE	67.39 %
Otros ingresos	1'702,542.94	Gastos totales/Ingresos totales	59.63 %
TOTAL INGRESOS	8'081,873.48		
Egresos			
Pérdida en venta o valuación de activos	147,295.85		
Gastos de personal	1'024,820.36		
Gastos por bienes y servicios de consumo	1'219,870.41		
Gastos financieros	25,652.38		
Gastos no operativos	91,878.95		
Depreciaciones	169,691.96		
Amortizaciones	41,923.65		
Provisiones	1'413,187.25		
Otros gastos y pérdidas	684,623.32		
TOTAL EGRESOS	4'818,944.13		
RESULTADO DEL EJERCICIO	3'262,929.35		

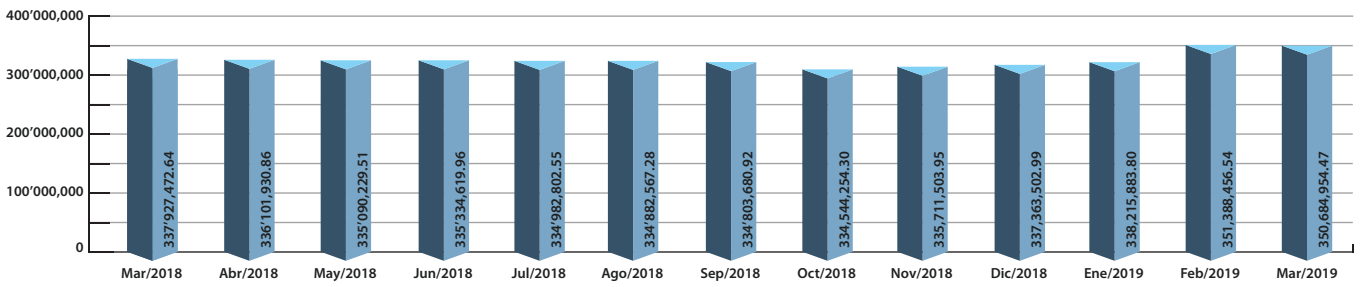
ACTIVOS TOTALES



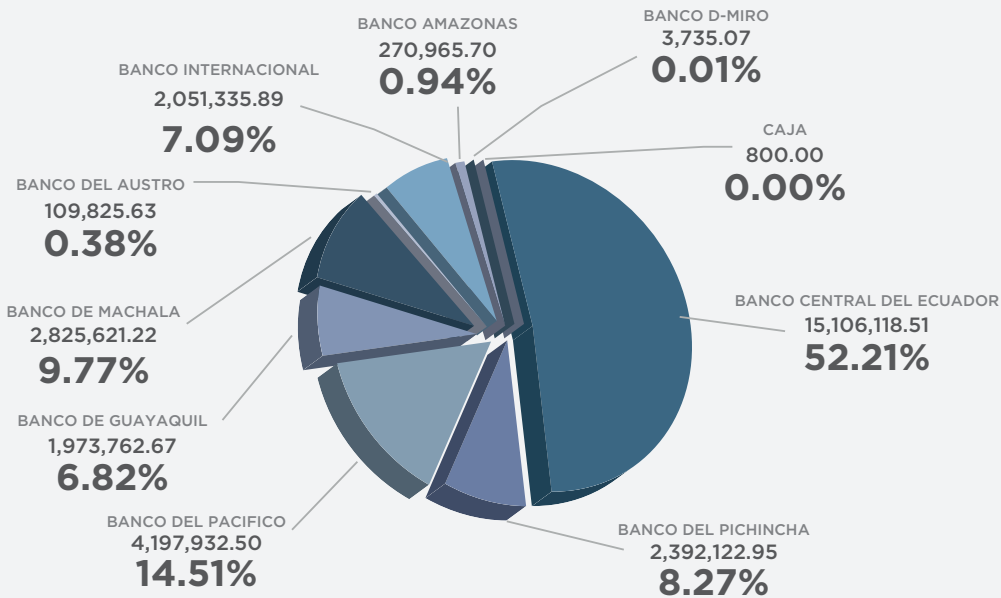
PASIVOS TOTALES



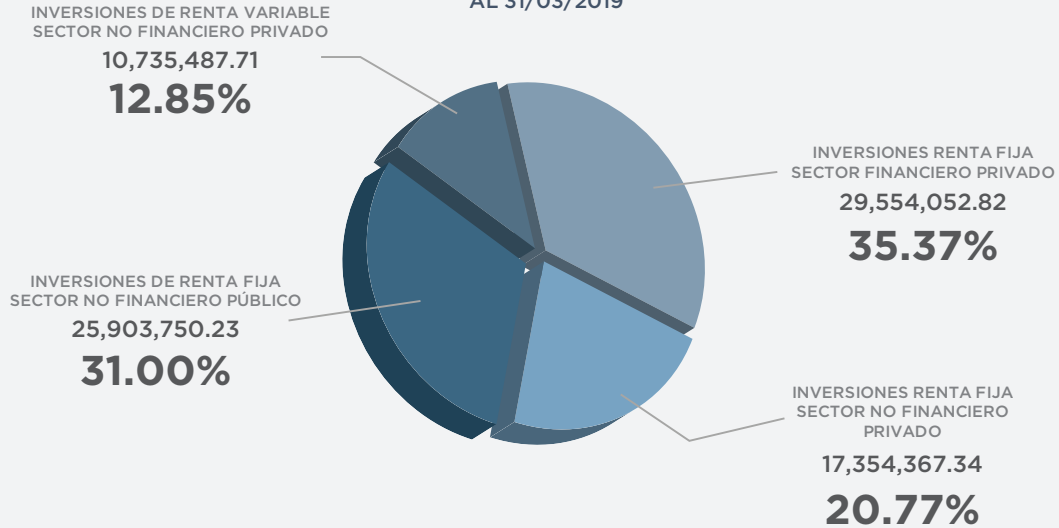
CUENTA INDIVIDUAL



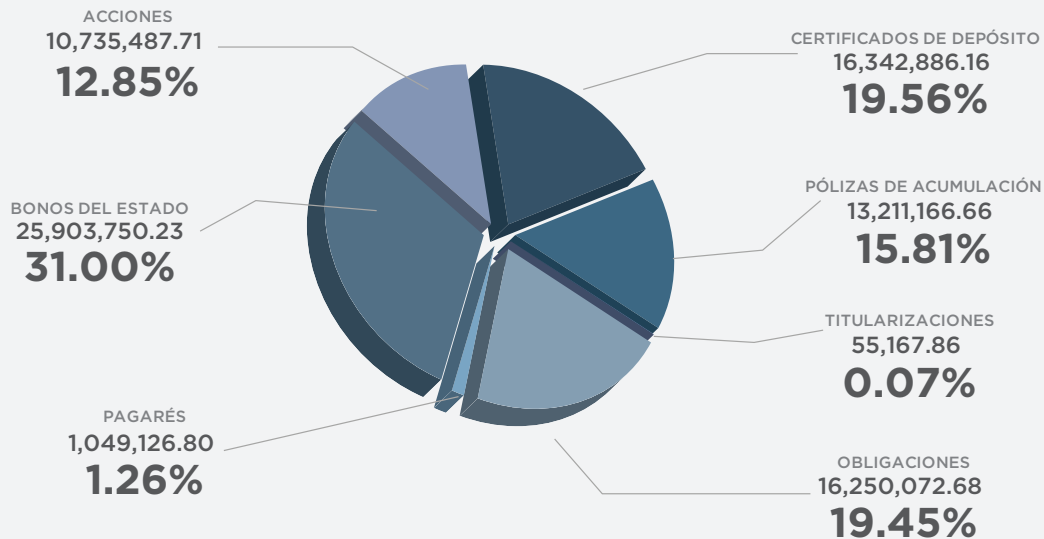
FONDOS DISPONIBLES AL 31/03/2019



INVERSIONES NO PRIVATIVAS
AL 31/03/2019



INVERSIONES NO PRIVATIVAS
AL 31/03/2019



INVERSIONES PRIVATIVAS
AL 31/03/2019

