

ESTADO SITUACIÓN FINANCIERA JUNIO-2019

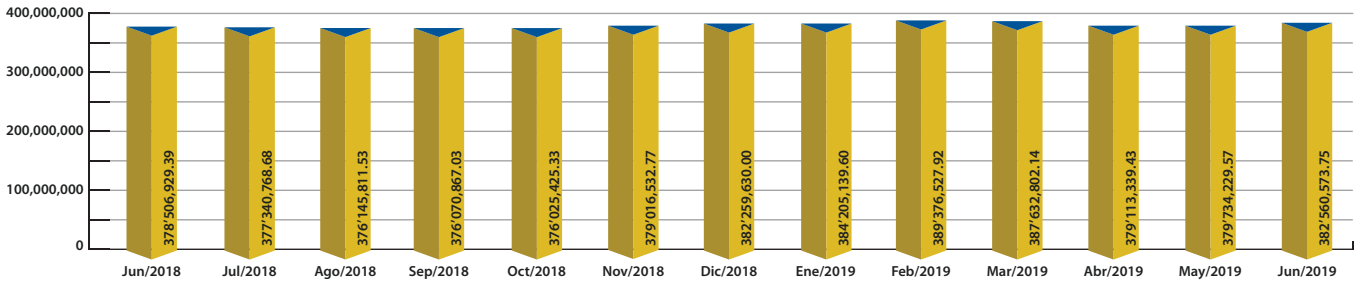
BALANCE GENERAL

ACTIVOS	MONTO	PASIVOS Y PATRIMONIO	MONTO
Fondos disponibles	2'226,056.80	Cuenta individual	341'832,395.97
Inversiones no privativas	95'427,953.77	Cuentas por pagar	13'897,820.06
Inversiones renta fija sector financiero privado	51'294,550.41	Obligaciones financieras	-
Inversiones renta fija sector no financiero privado	14'838,369.14	Obligaciones patronales	1'393,982.25
Inversiones de renta fija sector no financiero público	22'318,540.92	Otros pasivos	18'028,705.42
Inversiones de renta variable sector no financiero privado	10'735,487.71	TOTAL PASIVOS	375'152,903.70
(Provisiones para inversiones no privativas)	-3'758,994.41		
Inversiones privativas	167'278,736.66	Reservas	-
Préstamos quirografarios por vencer	130'510,970.05	Superávit por valuaciones	1'579,147.08
Préstamos quirografarios vencidos	11'462,184.21	Resultados	5'828,522.97
Préstamos prendarios por vencer	12'191,975.34	TOTAL PATRIMONIO	7'407,670.05
Préstamos prendarios vencidos	112,485.96	TOTAL PASIVOS Y PATRIMONIO	382'560,573.75
Préstamos hipotecarios por vencer	20'754,843.51		
Préstamos hipotecarios vencidos	1'578,976.69		
(Provisiones para inversiones privativas)	-9'332,699.10		
Cuentas por cobrar	19'327,662.09		
Inversión en proyectos inmobiliarios	85'706,421.16		
Propiedad y equipo	9'146,181.09		
Bienes adjudicados por pago y recibidos en dación	-		
Otros activos	3'447,562.18		
TOTAL ACTIVOS	382'560,573.75		

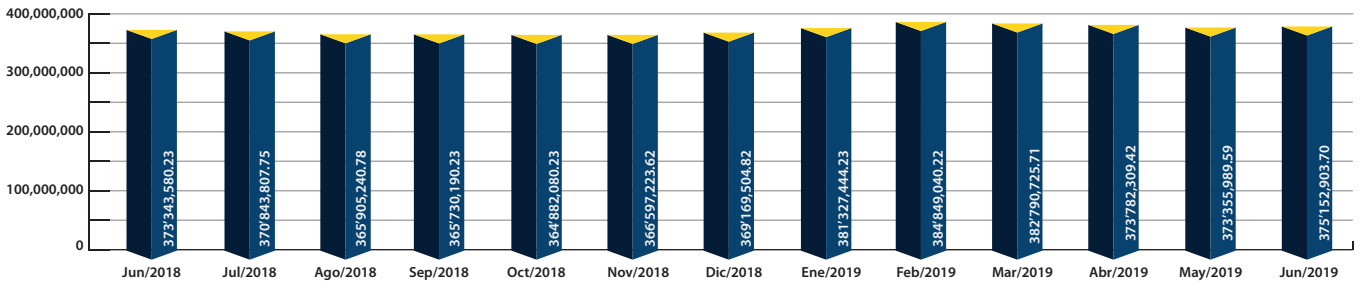
ESTADO DE RESULTADOS	MONTO	DETALLE	%
Ingresos		INDICE DE RENTABILIDAD (ACUMULADOS)	
Intereses y rendimientos ganados	11'683,940.65	ROA	1.52%
Ganancia en venta o valuación de activos	1'108,125.43	ROE	78.68%
Otros ingresos	2'678,831.24	Gastos totales/Ingresos totales	62.33%
TOTAL INGRESOS	15'470,897.32		

Egresos	
Pérdida en venta o valuación de activos	216,596.55
Gastos de personal	2'056,426.91
Gastos por bienes y servicios de consumo	2'192,015.99
Gastos financieros	58,832.47
Gastos no operativos	172,959.80
Depreciaciones	339,559.09
Amortizaciones	84,583.37
Provisiones	3'576,618.45
Otros gastos y pérdidas	944,781.72
TOTAL EGRESOS	9'642,374.35
RESULTADO DEL EJERCICIO	5'828,522.97

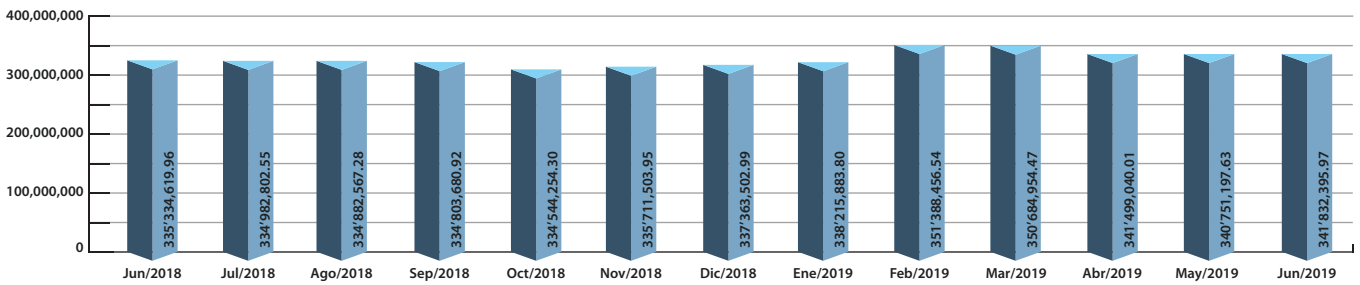
ACTIVOS TOTALES



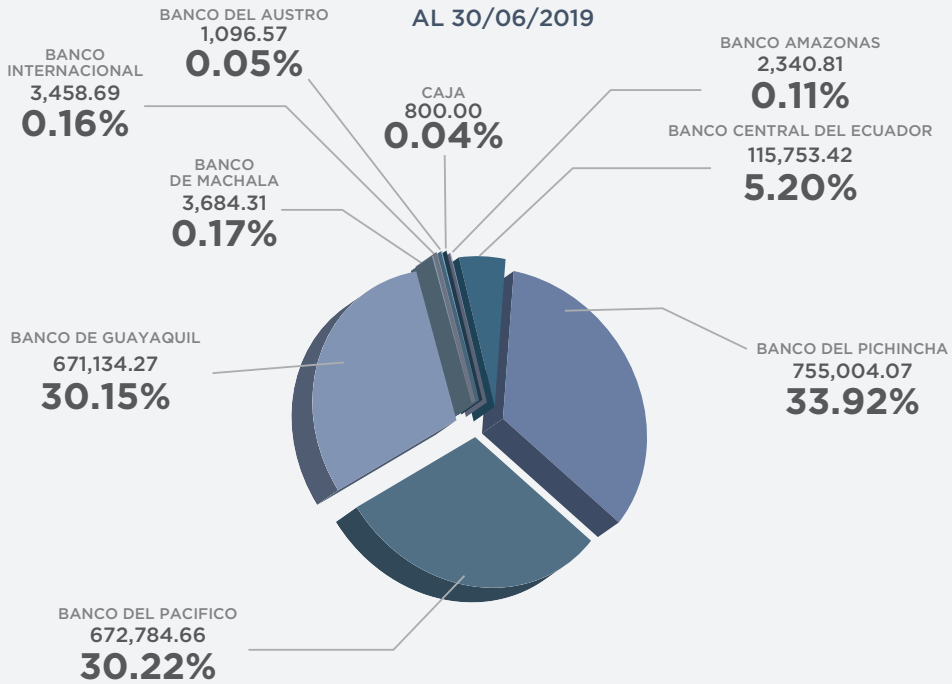
PASIVOS TOTALES



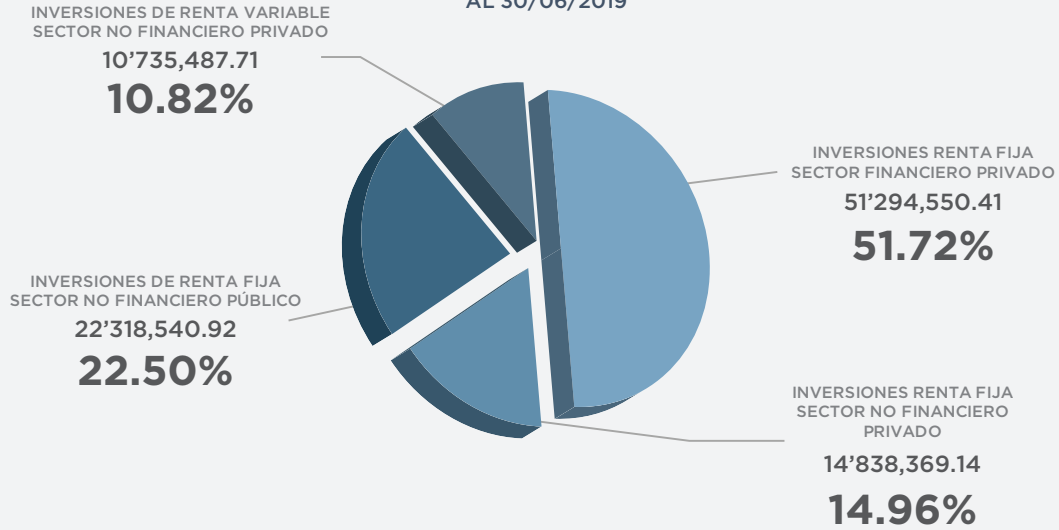
CUENTA INDIVIDUAL



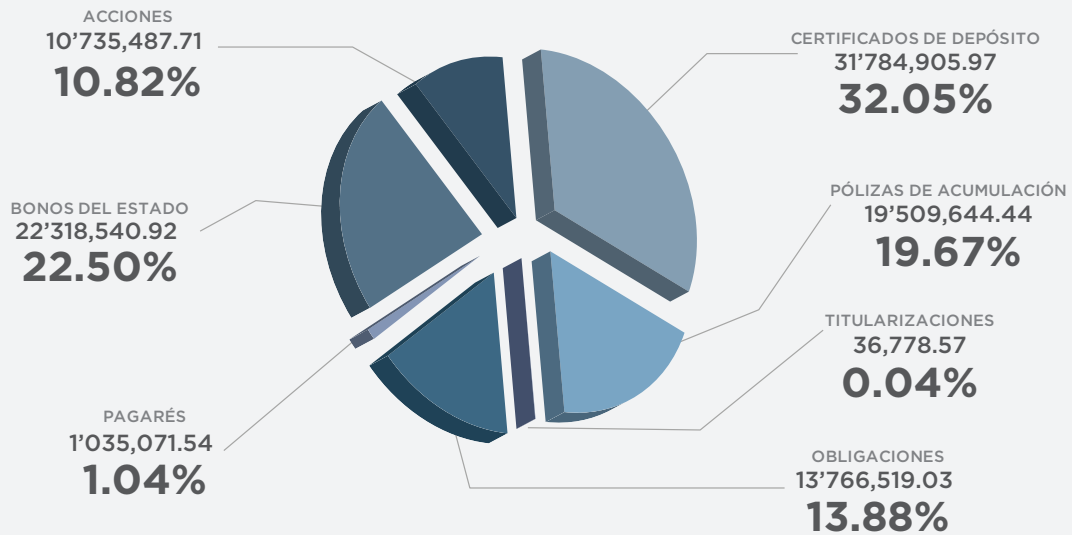
FONDOS DISPONIBLES AL 30/06/2019



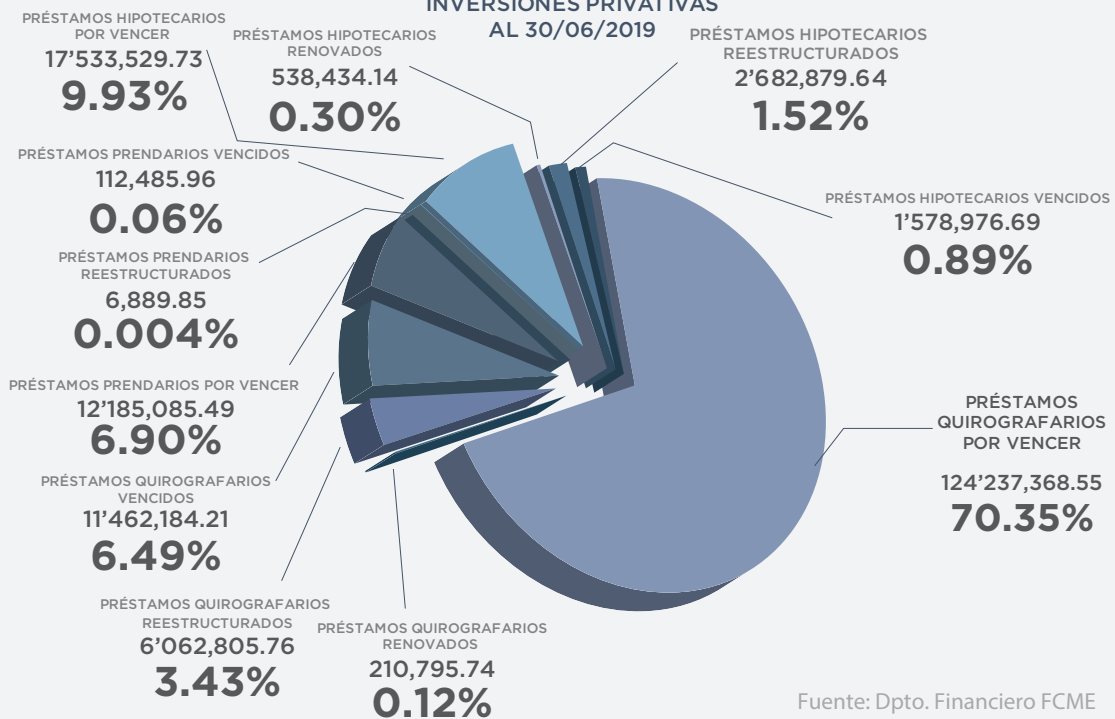
**INVERSIONES NO PRIVATIVAS
AL 30/06/2019**



**INVERSIONES NO PRIVATIVAS
AL 30/06/2019**



**INVERSIONES PRIVATIVAS
AL 30/06/2019**



Fuente: Dpto. Financiero FCME