

ESTADO SITUACIÓN FINANCIERA FEBRERO-2019

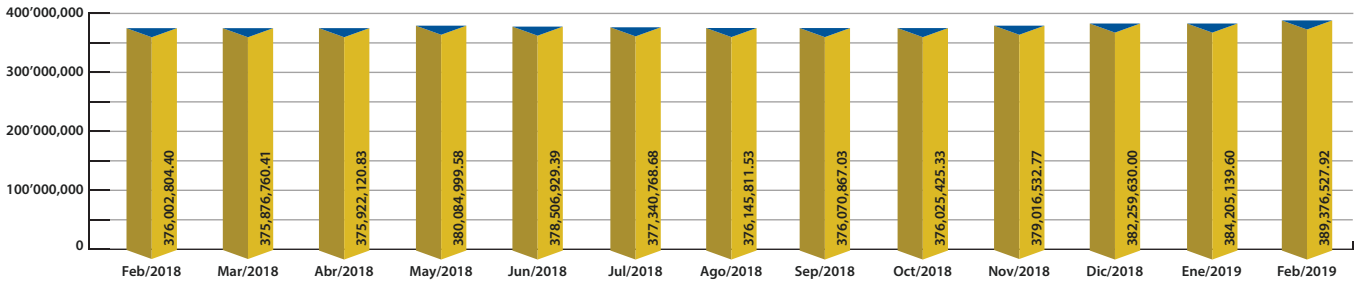
BALANCE GENERAL

ACTIVOS	MONTO	PASIVOS Y PATRIMONIO	MONTO
Fondos disponibles	37'514,689.80	Cuenta individual	351'388,456.54
Inversiones no privativas	80'771,425.53	Cuentas por pagar	13'363,397.03
Inversiones renta fija sector financiero privado	29'524,122.10	Obligaciones financieras	-
Inversiones renta fija sector no financiero privado	18'845,239.03	Obligaciones patronales	1'103,152.90
Inversiones de renta fija sector no financiero público	26'000,101.30	Otros pasivos	18'994,033.75
Inversiones de renta variable sector no financiero privado	10'735,487.40	TOTAL PASIVOS	384'849,040.22
(Provisiones para inversiones no privativas)	-4'333,524.30	Reservas	-
Inversiones privativas	158'962,862.51	Superávit por valuaciones	1'579,147.08
Préstamos quirografarios por vencer	126'270,311.30	Resultados	2'948,340.62
Préstamos quirografarios vencidos	12'362,712.20	TOTAL PATRIMONIO	4'527,487.70
Préstamos prendarios por vencer	9'380,385.61	TOTAL PASIVOS Y PATRIMONIO	389'376,527.92
Préstamos prendarios vencidos	97,940.25		
Préstamos hipotecarios por vencer	18'760,761.51		
Préstamos hipotecarios vencidos	1'605,731.36		
(Provisiones para inversiones privativas)	-9'514,979.72		
Cuentas por cobrar	14'329,021.18		
Inversión en proyectos inmobiliarios	84'940,516.34		
Propiedad y equipo	9'373,840.27		
Bienes adjudicados por pago y recibidos en dación	-		
Otros activos	3'484,172.29		
TOTAL ACTIVOS	389'376,527.92		

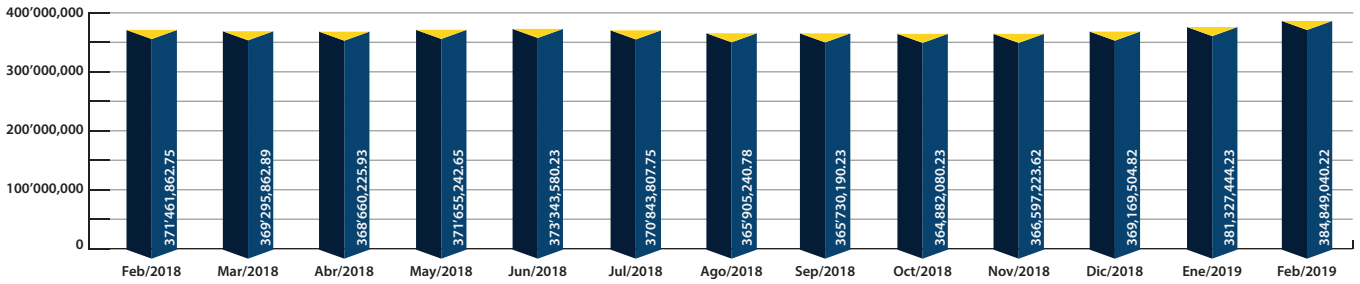
ESTADO DE RESULTADOS	MONTO	DETALLE	%
Ingresos		INDICE DE RENTABILIDAD (ACUMULADOS)	
Intereses y rendimientos ganados	3'716,132.28	ROA	0.76 %
Ganancia en venta o valuación de activos	596,357.03	ROE	65.12 %
Otros ingresos	848,975.91	Gastos totales/Ingresos totales	42.88 %
TOTAL INGRESOS	5'161,465.22		

Egresos	
Pérdida en venta o valuación de activos	83,137.97
Gastos de personal	684,406.20
Gastos por bienes y servicios de consumo	1'029,925.71
Gastos financieros	15,596.17
Gastos no operativos	61,194.13
Depreciaciones	111,479.91
Amortizaciones	27,742.21
Provisiones	104,925.48
Otros gastos y pérdidas	94,716.82
TOTAL EGRESOS	2'213,124.60
RESULTADO DEL EJERCICIO	2'948,340.62

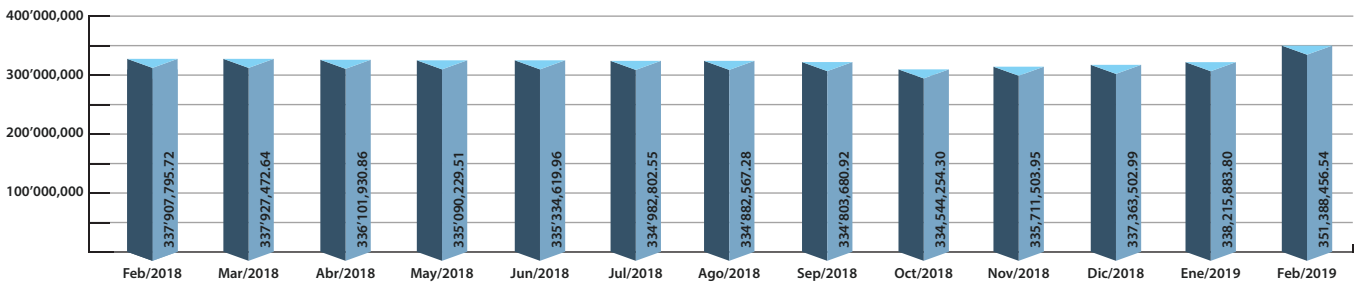
ACTIVOS TOTALES



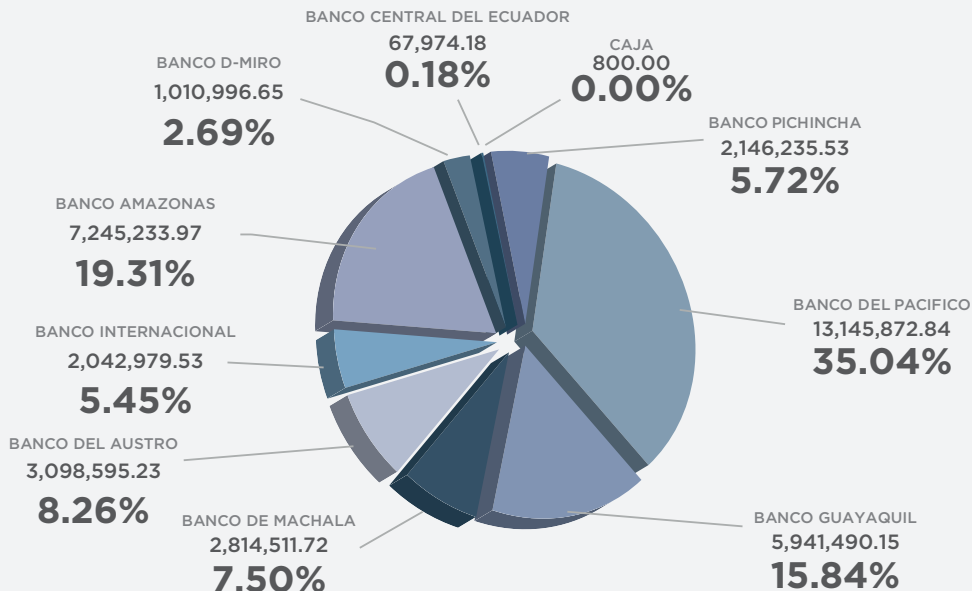
PASIVOS TOTALES



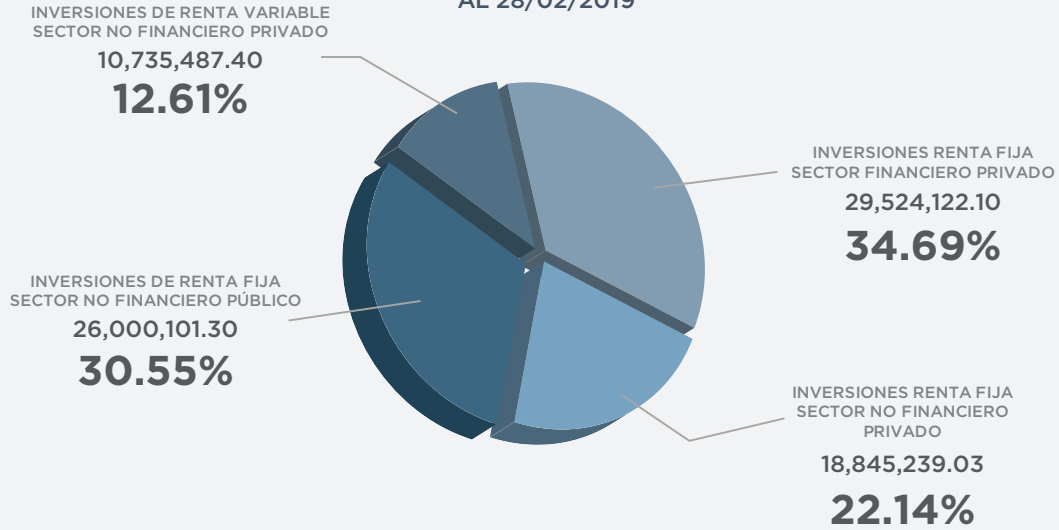
CUENTA INDIVIDUAL



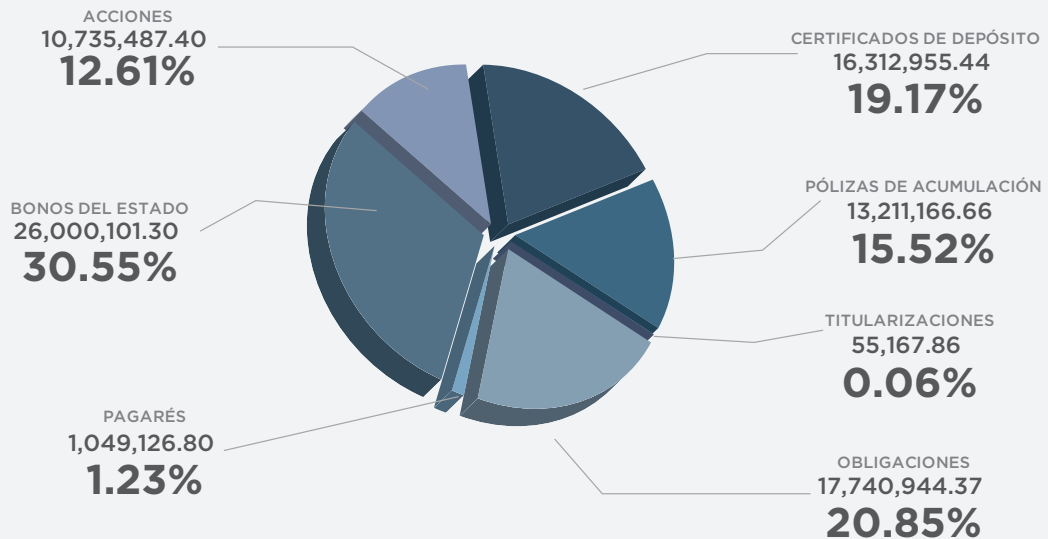
FONDOS DISPONIBLES AL 28/02/2019



INVERSIONES NO PRIVATIVAS AL 28/02/2019



INVERSIONES NO PRIVATIVAS AL 28/02/2019



INVERSIONES PRIVATIVAS AL 28/02/2019

