

ESTADO SITUACIÓN FINANCIERA ENERO-2019

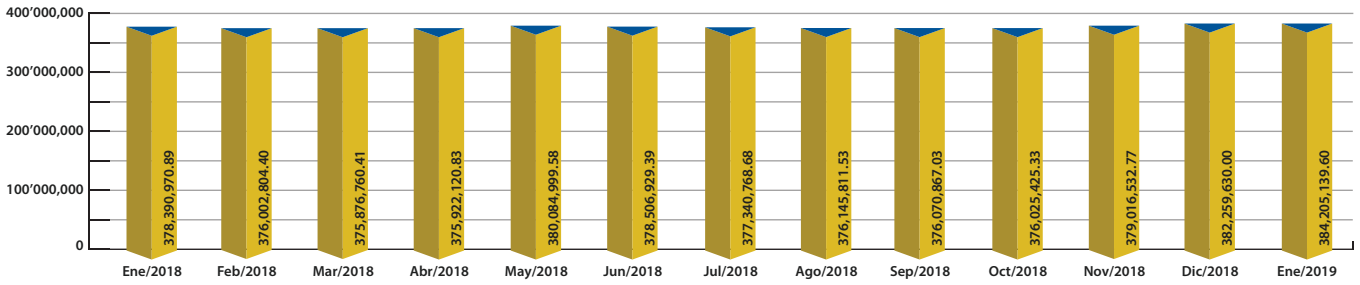
BALANCE GENERAL

ACTIVOS	MONTO	PASIVOS Y PATRIMONIO	MONTO
Fondos disponibles	18'255,325.40	Cuenta individual	338'215,883.80
Inversiones no privativas	93'846,078.85	Cuentas por pagar	24'347,323.49
Inversiones renta fija sector financiero privado	42'396,834.95	Obligaciones financieras	-
Inversiones renta fija sector no financiero privado	19'131,143.78	Obligaciones patronales	1'095,993.82
Inversiones de renta fija sector no financiero público	25'928,720.59	Otros pasivos	17'668,243.12
Inversiones de renta variable sector no financiero privado	10'735,487.40	TOTAL PASIVOS	381'327,444.23
(Provisiones para inversiones no privativas)	-4'346,107.87		
Inversiones privativas	154'784,397.83	Reservas	-
Préstamos quirografarios por vencer	123'084,427.42	Superávit por valuaciones	1'579,147.08
Préstamos quirografarios vencidos	12'577,004.72	Resultados	1'298,548.29
Préstamos prendarios por vencer	8'876,038.39	TOTAL PATRIMONIO	2'877,695.37
Préstamos prendarios vencidos	93,235.54	TOTAL PASIVOS Y PATRIMONIO	384'205,139.60
Préstamos hipotecarios por vencer	18'369,165.22		
Préstamos hipotecarios vencidos	1'626,737.05		
(Provisiones para inversiones privativas)	-9'842,210.51		
Cuentas por cobrar	19'486,720.05		
Inversión en proyectos inmobiliarios	84'904,188.54		
Propiedad y equipo	9'426,714.77		
Bienes adjudicados por pago y recibidos en dación	-		
Otros activos	3'501,714.16		
TOTAL ACTIVOS	384'205,139.60		

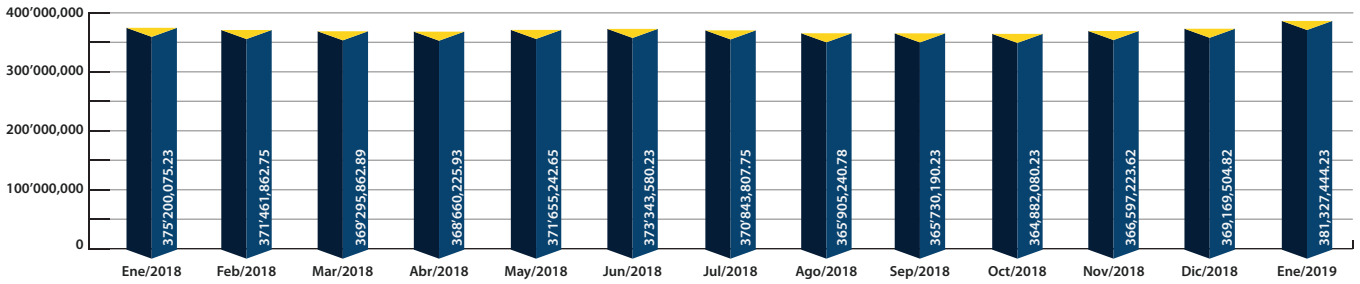
ESTADO DE RESULTADOS	MONTO	DETALLE	%
Ingresos		INDICE DE RENTABILIDAD (ACUMULADOS)	
Intereses y rendimientos ganados	1'879,175.83	ROA	0.34 %
Ganancia en venta o valuación de activos	498,709.26	ROE	45.12 %
Otros ingresos	412,767.21	Gastos totales/Ingresos totales	53.47 %
TOTAL INGRESOS	2'790,652.30		

Egresos	
Pérdida en venta o valuación de activos	58,255.05
Gastos de personal	327,116.63
Gastos por bienes y servicios de consumo	881,075.26
Gastos financieros	7,779.63
Gastos no operativos	27,952.37
Depreciaciones	58,604.66
Amortizaciones	13,824.06
Provisiones	66,896.91
Otros gastos y pérdidas	50,599.44
TOTAL EGRESOS	1'492,104.01
RESULTADO DEL EJERCICIO	1'298,548.29

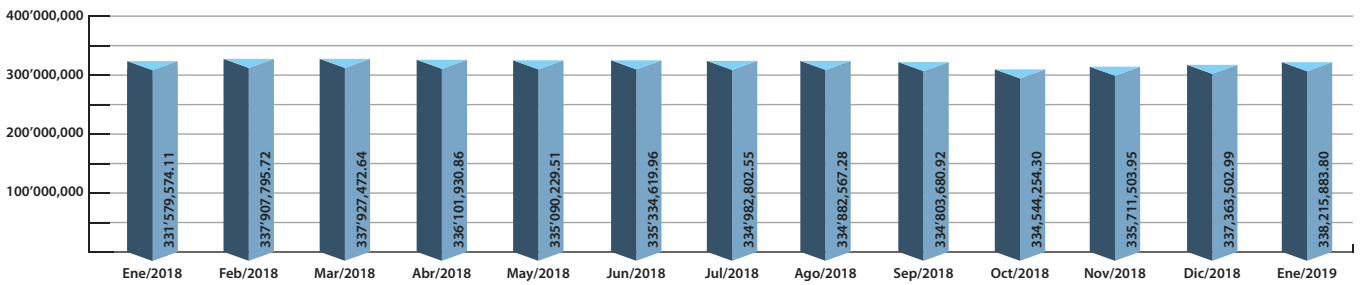
ACTIVOS TOTALES



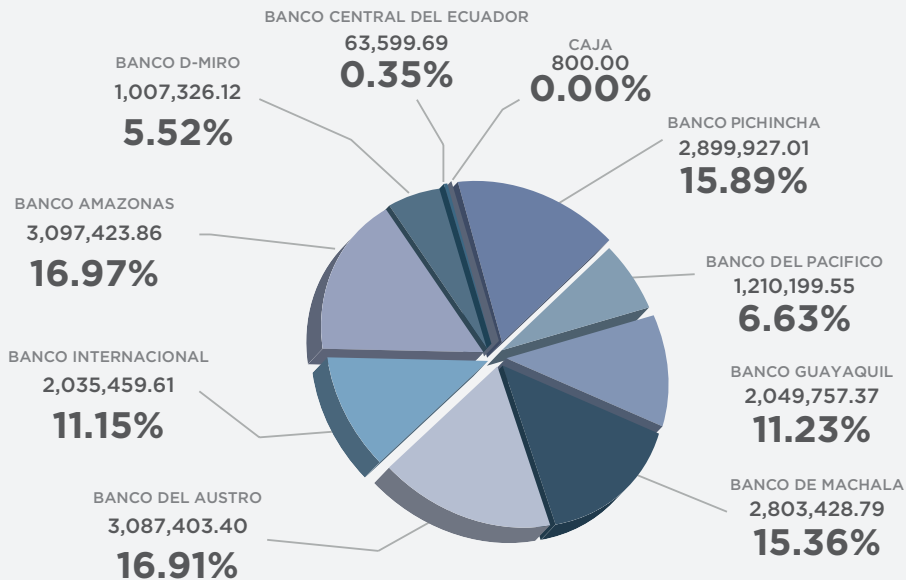
PASIVOS TOTALES



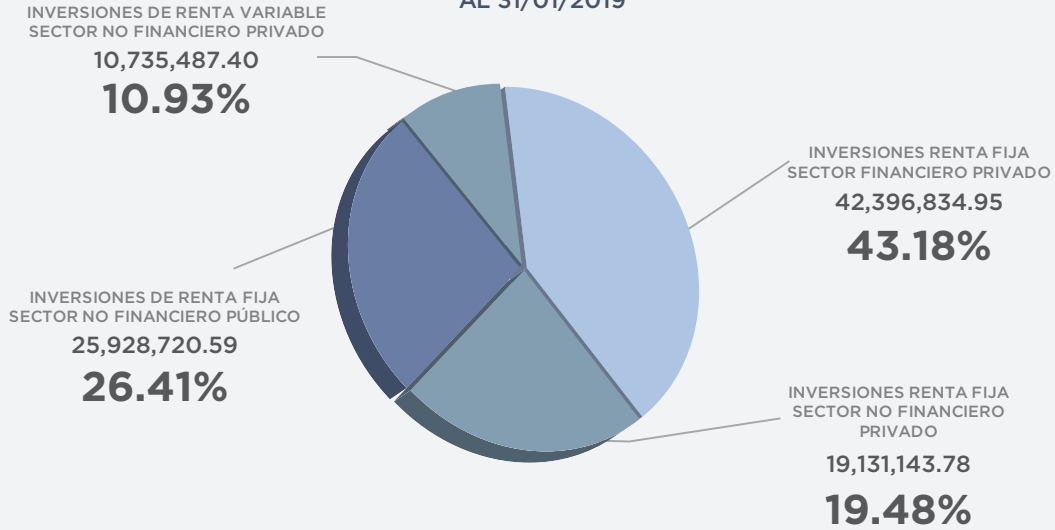
CUENTA INDIVIDUAL



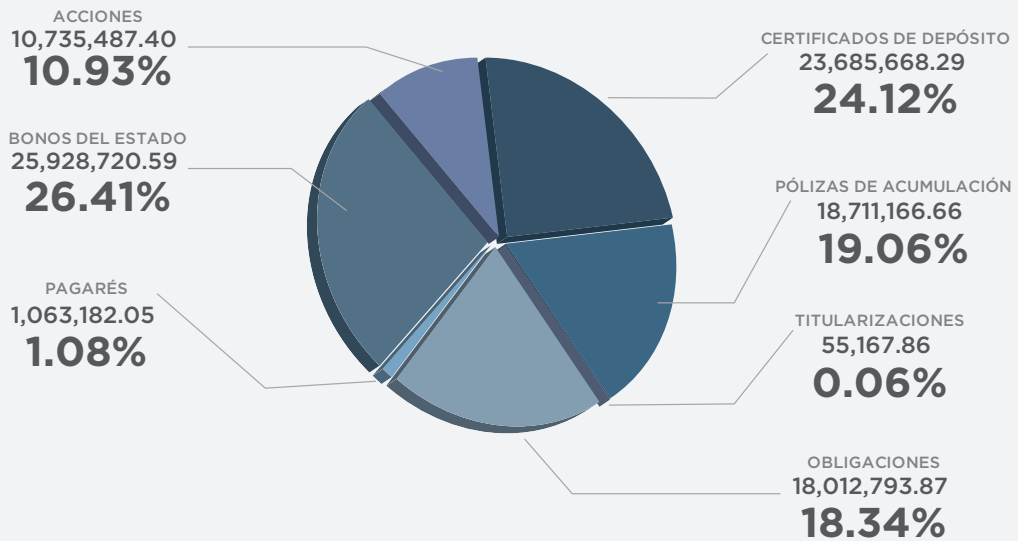
FONDOS DISPONIBLES AL 31/01/2019



**INVERSIONES NO PRIVATIVAS
AL 31/01/2019**



**INVERSIONES NO PRIVATIVAS
AL 31/01/2019**



**INVERSIONES PRIVATIVAS
AL 31/01/2019**

