

ESTADO SITUACIÓN FINANCIERA ABRIL-2019

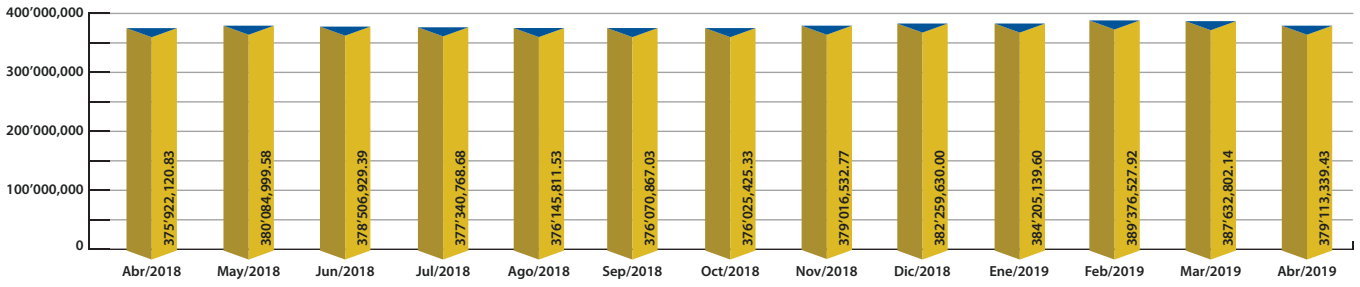
BALANCE GENERAL

ACTIVOS	MONTO	PASIVOS Y PATRIMONIO	MONTO
Fondos disponibles	6'266,748.01	Cuenta individual	341'499,040.01
Inversiones no privativas	94'587,650.23	Cuentas por pagar	13'184,578.70
Inversiones renta fija sector financiero privado	46'054,052.82	Obligaciones financieras	-
Inversiones renta fija sector no financiero privado	15'993,348.95	Obligaciones patronales	1'254,904.78
Inversiones de renta fija sector no financiero público	25'765,242.80	Otros pasivos	17'843,785.93
Inversiones de renta variable sector no financiero privado	10'735,487.71	TOTAL PASIVOS	373'782,309.42
(Provisiones para inversiones no privativas)	-3'960,482.05		
Inversiones privativas	160'633,292.65	Reservas	-
Préstamos quirografarios por vencer	127'815,959.23	Superávit por valuaciones	1'579,147.08
Préstamos quirografarios vencidos	11'788,368.39	Resultados	3'751,882.93
Préstamos prendarios por vencer	10'194,256.84	TOTAL PATRIMONIO	5'331,030.01
Préstamos prendarios vencidos	102,929.97	TOTAL PASIVOS Y PATRIMONIO	379'113,339.43
Préstamos hipotecarios por vencer	18'533,270.99		
Préstamos hipotecarios vencidos	1'567,280.72		
(Provisiones para inversiones privativas)	-9'338,773.49		
Cuentas por cobrar	19'780,451.41		
Inversión en proyectos inmobiliarios	85'101,427.30		
Propiedad y equipo	9'259,538.79		
Bienes adjudicados por pago y recibidos en dación	-		
Otros activos	3'454,231.04		
TOTAL ACTIVOS	379'113,339.43		

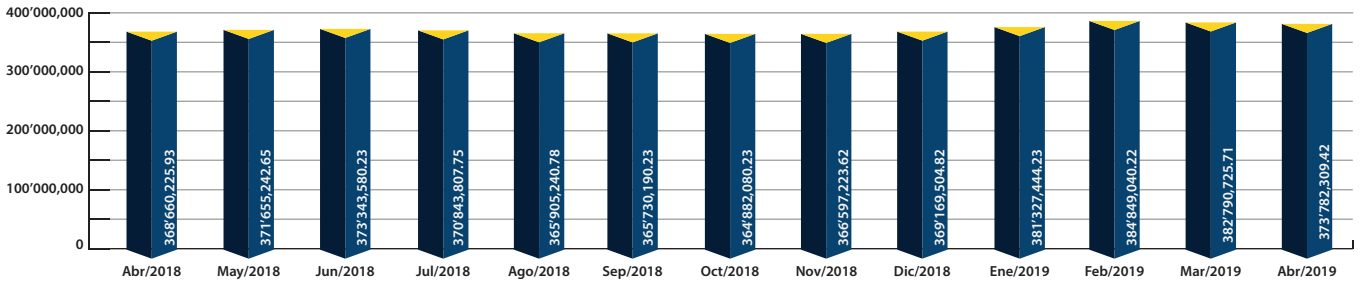
ESTADO DE RESULTADOS	MONTO	DETALLE	%
Ingresos		INDICE DE RENTABILIDAD (ACUMULADOS)	
Intereses y rendimientos ganados	7'613,530.11	ROA	0.99 %
Ganancia en venta o valuación de activos	830,740.22	ROE	70.38 %
Otros ingresos	2'164,518.19	Gastos totales/Ingresos totales	64.63 %
TOTAL INGRESOS	10'608,788.52		

Egresos	
Pérdida en venta o valuación de activos	173,311.96
Gastos de personal	1'348,866.12
Gastos por bienes y servicios de consumo	1'713,315.15
Gastos financieros	36,190.38
Gastos no operativos	118,679.52
Depreciaciones	225,781.39
Amortizaciones	53,712.49
Provisiones	2'461,586.97
Otros gastos y pérdidas	725,461.61
TOTAL EGRESOS	6'856,905.59
RESULTADO DEL EJERCICIO	3'751,882.93

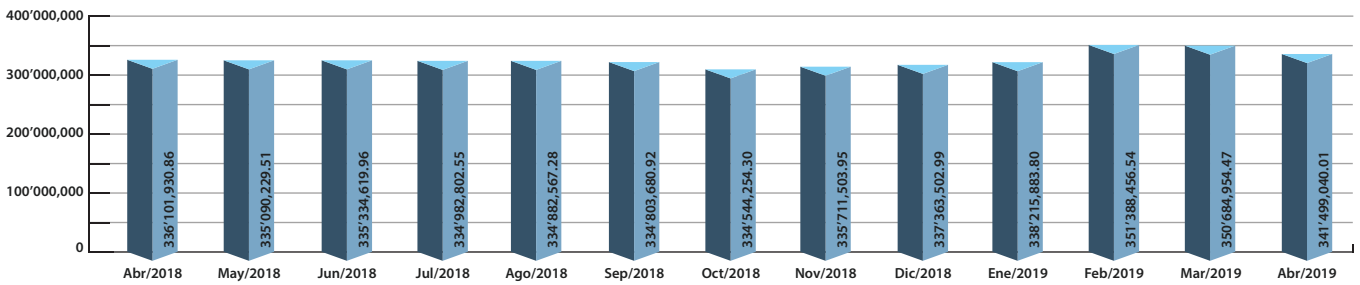
ACTIVOS TOTALES



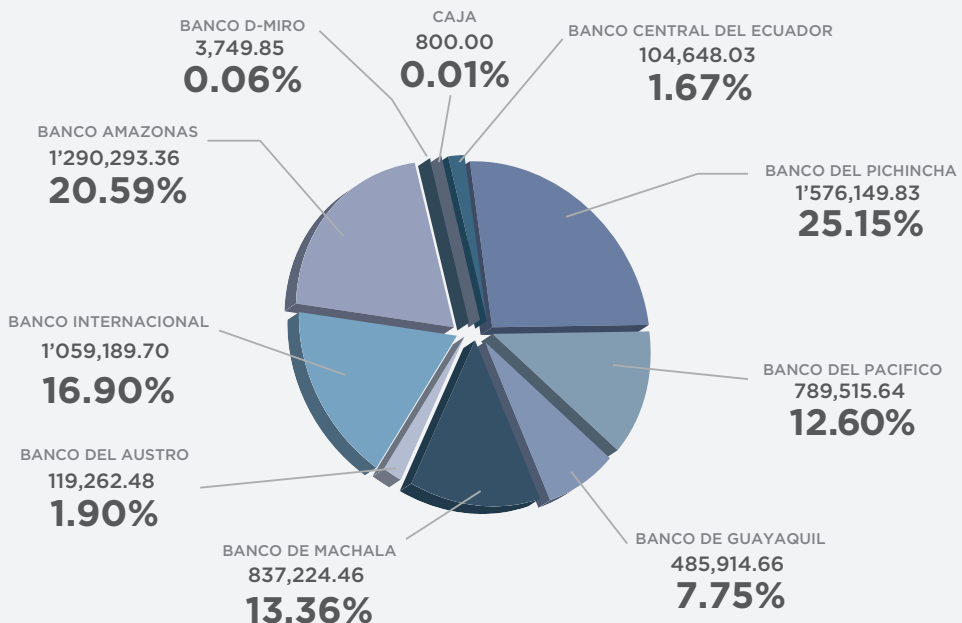
PASIVOS TOTALES



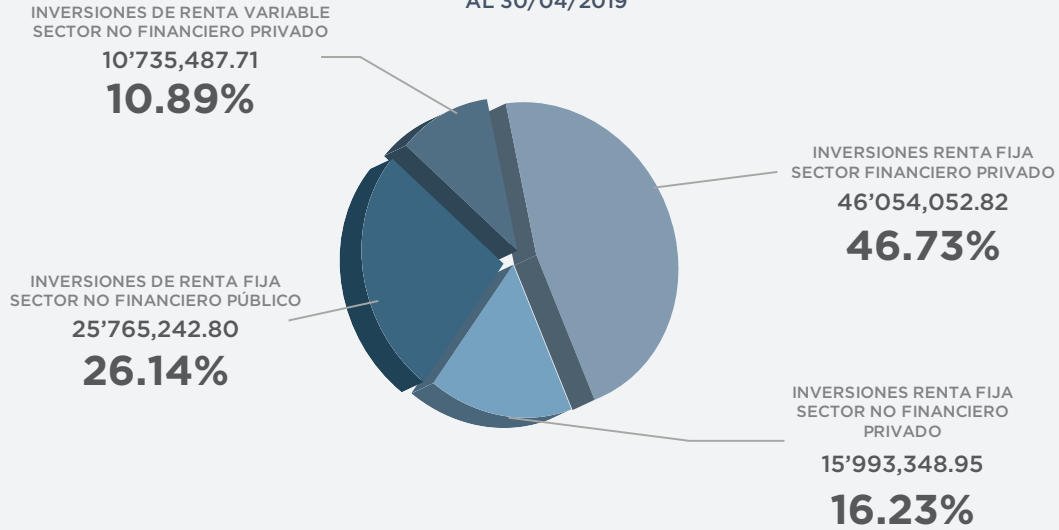
CUENTA INDIVIDUAL



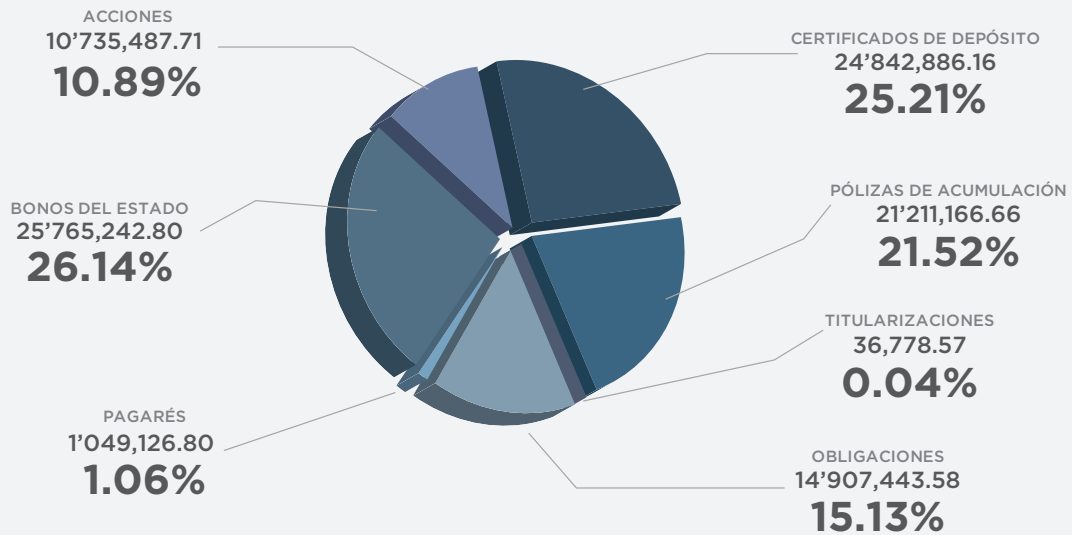
FONDOS DISPONIBLES AL 30/04/2019



**INVERSIONES NO PRIVATIVAS
AL 30/04/2019**



**INVERSIONES NO PRIVATIVAS
AL 30/04/2019**



**INVERSIONES PRIVATIVAS
AL 30/04/2019**

