

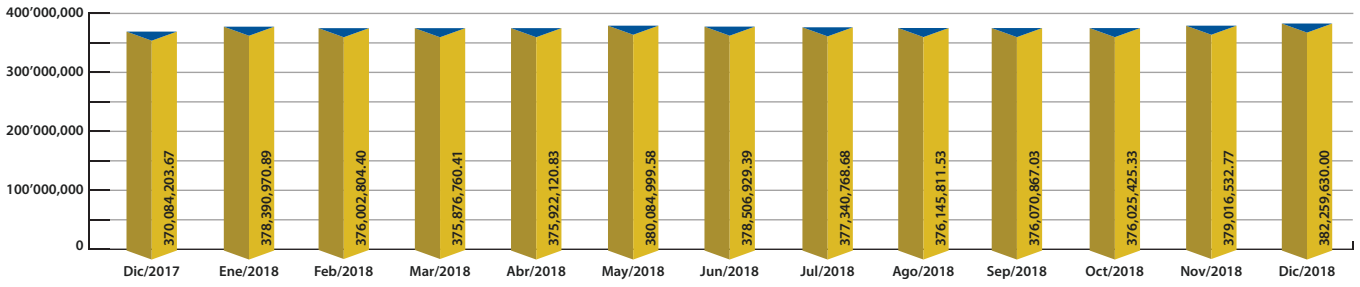
ESTADO SITUACIÓN FINANCIERA DICIEMBRE-2018

BALANCE GENERAL

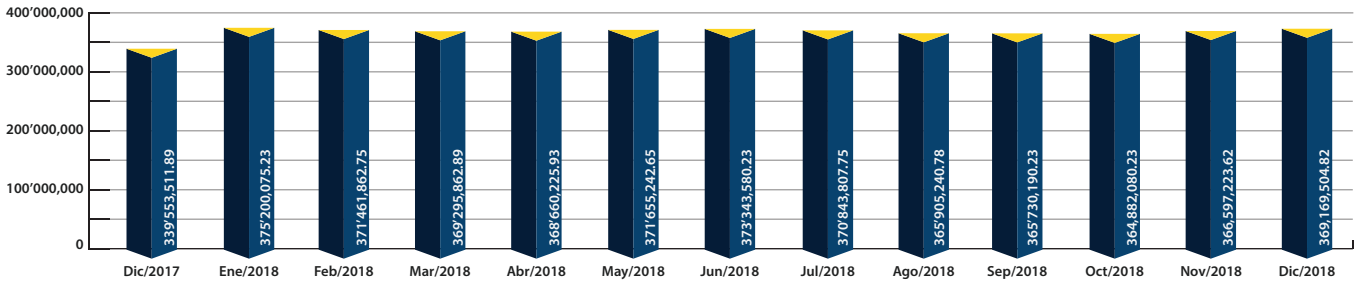
ACTIVOS	MONTO	PASIVOS Y PATRIMONIO	MONTO
Fondos disponibles	18'933,143.17	Cuenta individual	337'363,502.99
Inversiones no privativas	94'977,436.96	Cuentas por pagar	13'290,804.84
Inversiones renta fija sector financiero privado	42'396,834.95	Obligaciones financieras	-
Inversiones renta fija sector no financiero privado	20'371,047.55	Obligaciones patronales	880,308.45
Inversiones de renta fija sector no financiero público	26'286,401.52	Otros pasivos	17'634,888.54
Inversiones de renta variable sector no financiero privado	10'433,762.89	TOTAL PASIVOS	369'169,504.82
(Provisiones para inversiones no privativas)	-4'510,609.95	Reservas	-
Inversiones privativas	148'704,237.25	Superavit por valuaciones	1'579,147.08
Préstamos quirografarios por vencer	119'056,247.39	Resultados	11'510,978.10
Préstamos quirografarios vencidos	12'783,457.35	TOTAL PATRIMONIO	13'090,125.18
Préstamos prendarios por vencer	8'022,488.98	TOTAL PASIVOS Y PATRIMONIO	382'259,630.00
Préstamos prendarios vencidos	90,451.03		
Préstamos hipotecarios por vencer	17'093,078.53		
Préstamos hipotecarios vencidos	1'653,540.67		
(Provisiones para inversiones privativas)	-9'995,026.7		
Cuentas por cobrar	21'890,778.12		
Inversión en proyectos inmobiliarios	84'775,298.85		
Propiedad y equipo	9'485,759.95		
Bienes adjudicados por pago y recibidos en dación	-		
Otros activos	3'492,975.7		
TOTAL ACTIVOS	382'259,630.00		

ESTADO DE RESULTADOS	MONTO	DETALLE	%
Ingresos		INDICE DE RENTABILIDAD (ACUMULADOS)	
Intereses y rendimientos ganados	22'181,216.92	ROA	3.01 %
Ganancia en venta o valuación de activos	3'201,860.39	ROE	87.94 %
Otros ingresos	6'483,835.84	Gastos totales/Ingresos totales	63.88 %
TOTAL INGRESOS	31'866,913.15		
Egresos			
Pérdida en venta o valuación de activos	1'499,404.06		
Gastos de personal	4'490,018.81		
Gastos por bienes y servicios de consumo	6'004,237.32		
Gastos financieros	138,145.98		
Gastos no operativos	501,651.15		
Depreciaciones	541,125.23		
Amortizaciones	370,367.47		
Provisiones	5'075,282.13		
Otros gastos y pérdidas	1'735,702.9		
TOTAL EGRESOS	20'355,935.05		
RESULTADO DEL EJERCICIO	11'510,978.10		

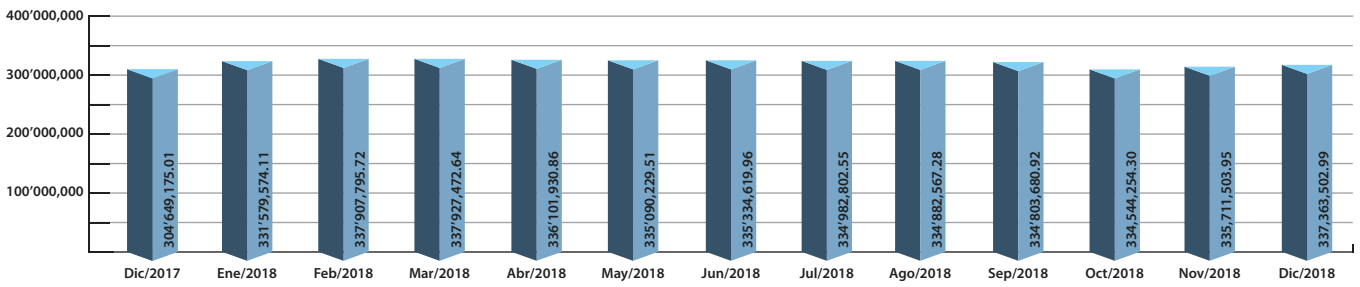
ACTIVOS TOTALES



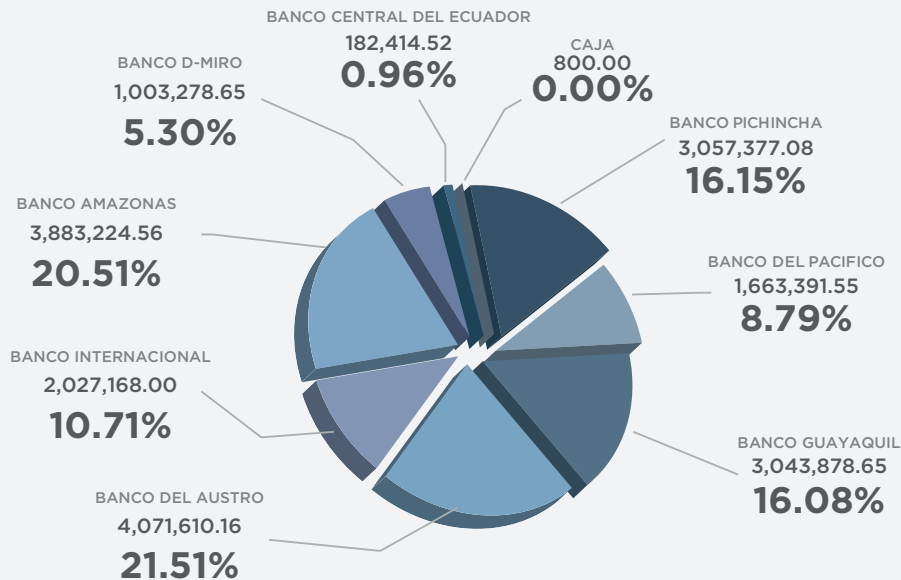
PASIVOS TOTALES



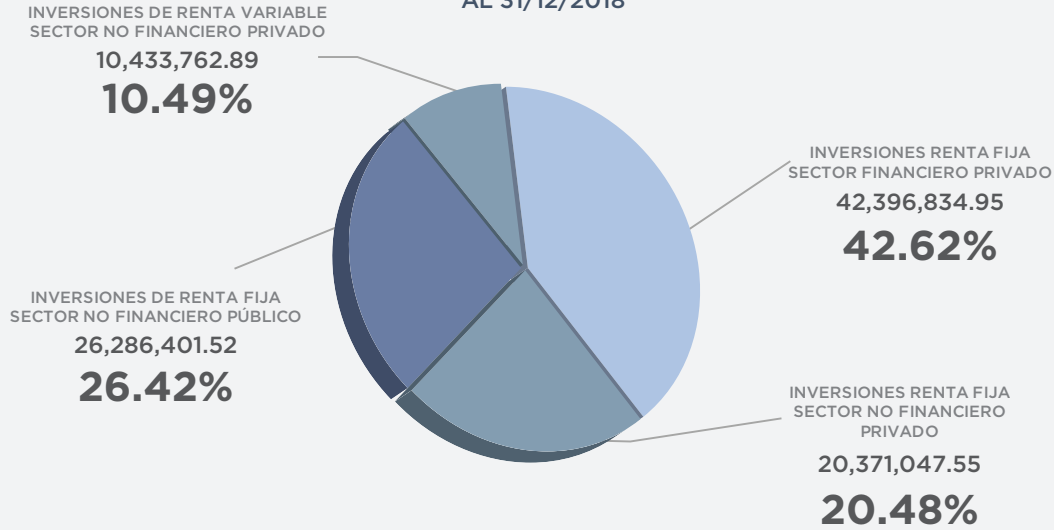
CUENTA INDIVIDUAL



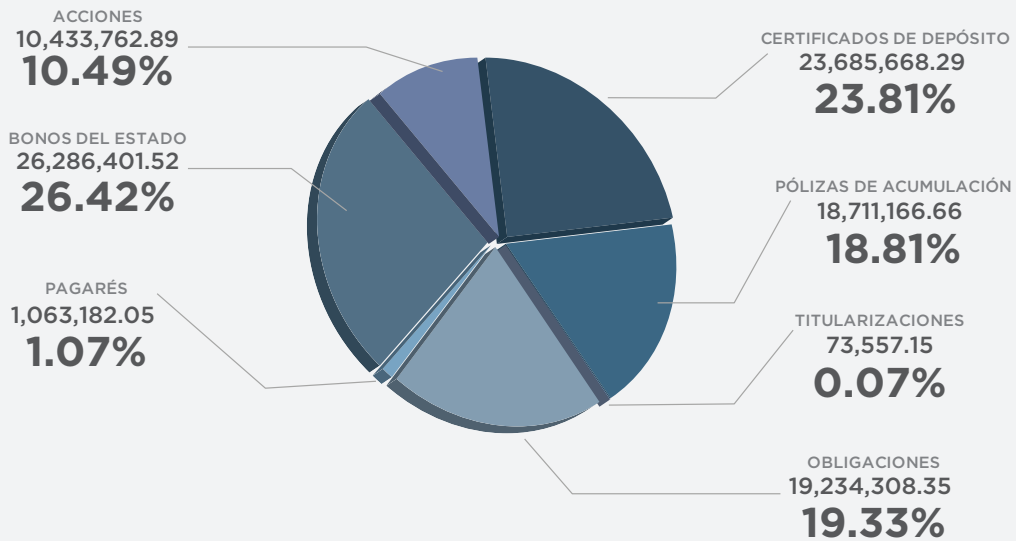
FONDOS DISPONIBLES AL 31/12/2018



INVERSIONES NO PRIVATIVAS AL 31/12/2018



INVERSIONES NO PRIVATIVAS AL 31/12/2018



INVERSIONES PRIVATIVAS AL 31/12/2018

