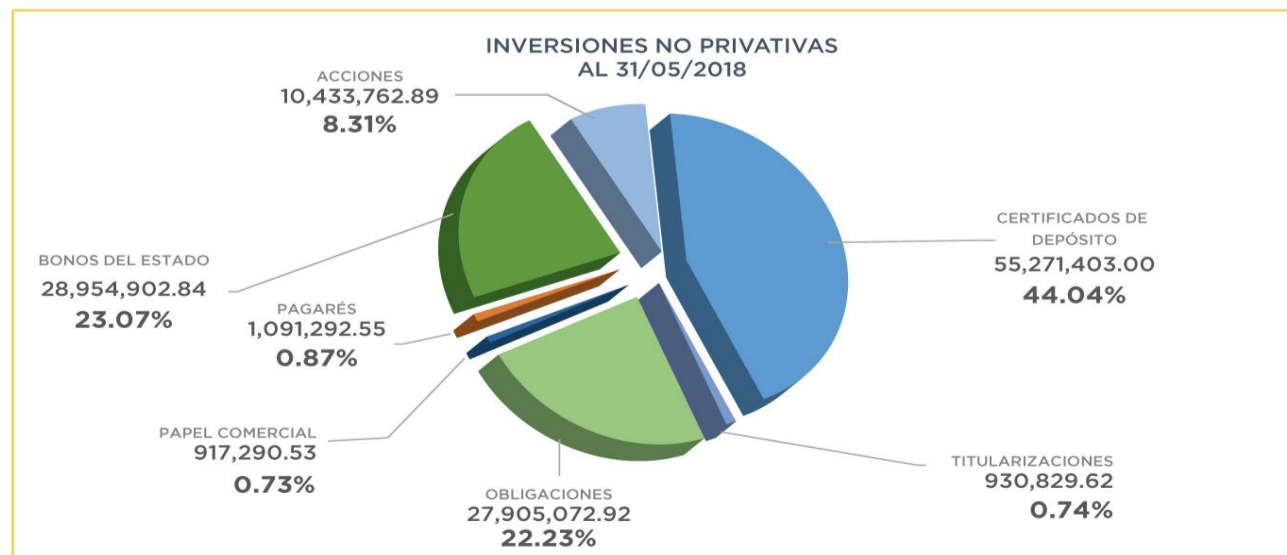
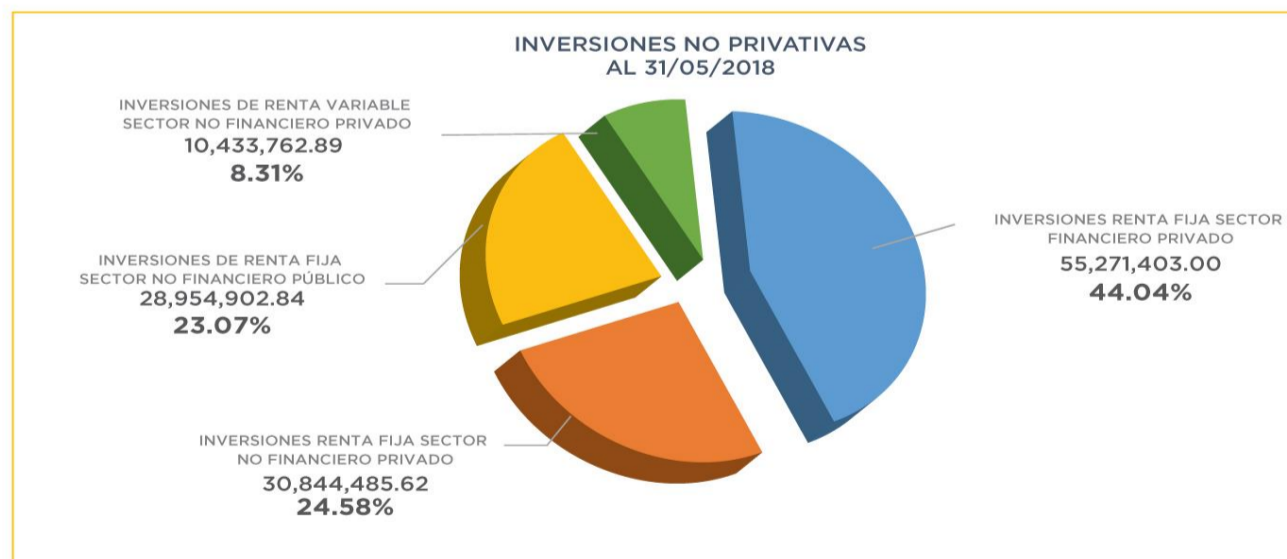
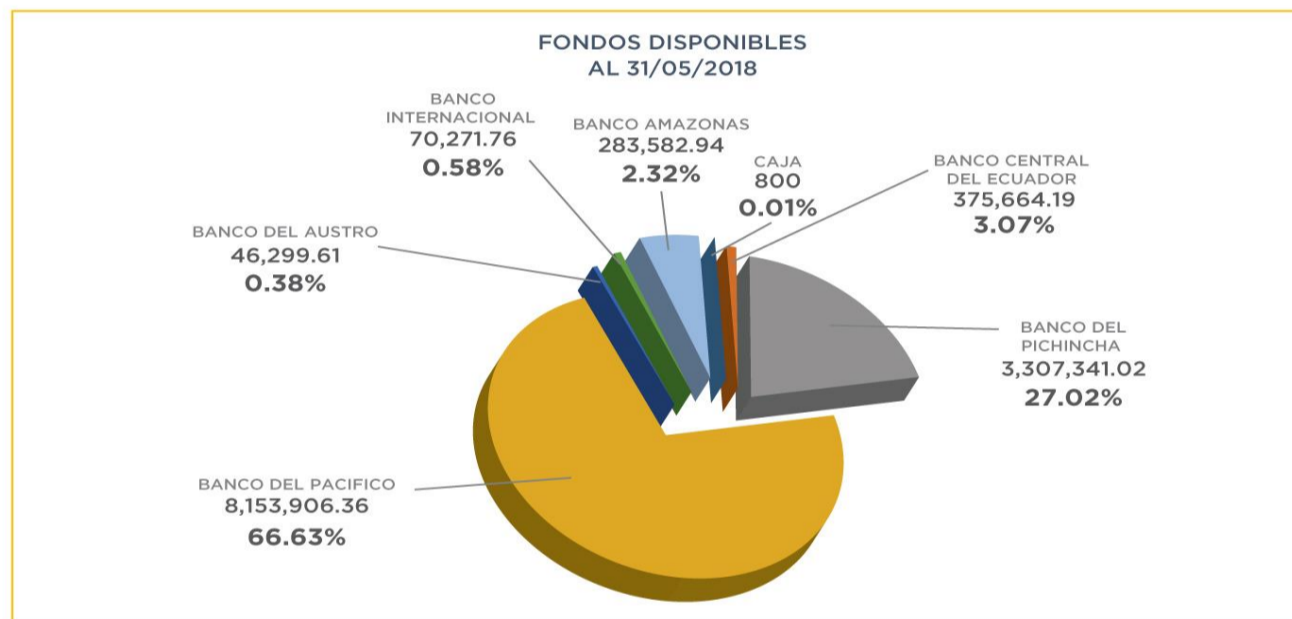


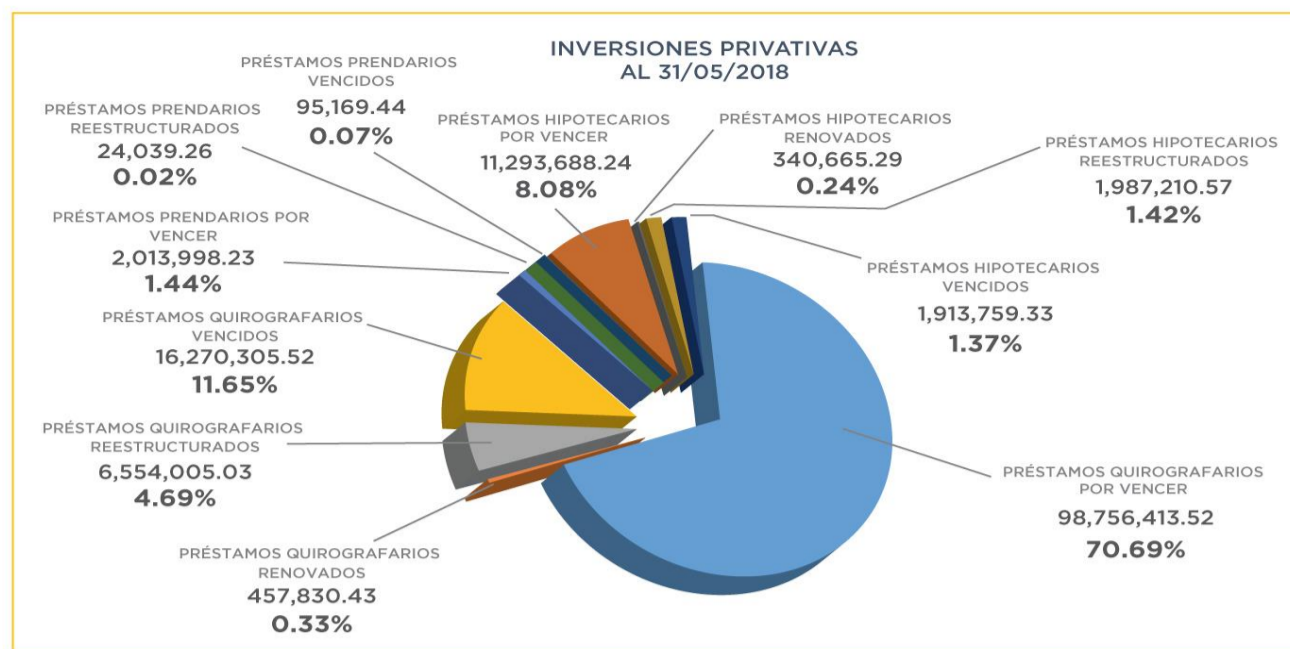
ESTADO SITUACION FINANCIERA FCME - f.c.p.c.
En Dólares

BALANCE GENERAL			
ACTIVOS	may-18	PASIVOS Y PATRIMONIO	may-18
FONDOS DISPONIBLES	12.238.316	CUENTA INDIVIDUAL	335.090.230
INVERSIONES NO PRIVATIVAS	122.149.452	CUENTAS POR PAGAR	11.766.958
INVERSIONES RENTA FIJA SECTOR FINANCIERO PRIVADO	55.271.403	OBLIGACIONES FINANCIERAS	-
INVERSIONES RENTA FIJA SECTOR NO FINANCIERO PRIVADO	30.844.486	OBLIGACIONES PATRONALES	423.073
INVERSIONES DE RENTA FIJA SECTOR NO FINANCIERO PUBLICO	28.954.903	OTROS PASIVOS	24.374.982
INVERSIONES DE RENTA VARIABLE SECTOR NO FINANCIERO PRIVADO	10.433.763	TOTAL PASIVOS	371.655.243
(PROVISIONES PARA INVERSIONES NO PRIVATIVAS)	-3.355.102		
INVERSIONES PRIVATIVAS	128.906.186	RESERVAS	-
PRÉSTAMOS QUIROGRAFARIOS POR VENCER	105.768.249	SUPERAVIT POR VALUACIONES	1.579.147
PRESTAMOS QUIROGRAFARIOS VENCIDOS	16.270.306	RESULTADOS	6.850.610
PRESTAMOS PRENDARIOS POR VENCER	2.038.037	TOTAL PATRIMONIO	8.429.757
PRESTAMOS PRENDARIOS VENCIDOS	95.169		
PRESTAMOS HIPOTECARIOS POR VENCER	13.621.564		
PRESTAMOS HIPOTECARIOS VENCIDOS	1.913.759		
(PROVISIONES PARA INVERSIONES PRIVATIVAS)	-10.800.899		
CUENTAS POR COBRAR	22.615.039		
INVERSION EN PROYECTOS INMOBILIARIOS	81.238.282		
PROPIEDAD Y EQUIPO	9.325.320		
BIENES ADJUDICADOS POR PAGO Y RECIBIDOS EN DACIÓN	-		
OTROS ACTIVOS	3.612.405		
TOTAL ACTIVOS	380.084.999,58	TOTAL PASIVOS Y PATRIMONIO	380.084.999,58

ESTADO DE RESULTADOS	
DETALLE	may-18
INGRESOS	
INTERESES Y RENDIMIENTOS GANADOS	9.545.621
GANANCIA EN VENTA O VALUACIÓN DE ACTIVOS	1.692.317
OTROS INGRESOS	3.239.901
TOTAL INGRESOS	14.477.838
EGRESOS	
PERDIDA EN VENTA O VALUACION DE ACTIVOS	846.936
GASTOS DE PERSONAL	1.595.914
GASTOS POR BIENES Y SERVICIOS DE CONSUMO	2.009.976
GASTOS FINANCIEROS	88.635
GASTOS NO OPERATIVOS	252.288
DEPRECIACIONES	167.755
AMORTIZACIONES	144.167
PROVISIONES	1.610.645
OTROS GASTOS Y PÉRDIDAS	910.911
TOTAL EGRESOS	7.627.229
RESULTADO DEL EJERCICIO	6.850.610

INDICADORES FINANCIEROS	
DETALLE	may-18
INDICE DE RENTABILIDAD (ACUMULADOS)	
ROA	1,80%
ROE	81,27%
GASTOS TOTALES/INGRESOS TOTALES	52,68%





Fuente: Departamento Financiero FCME