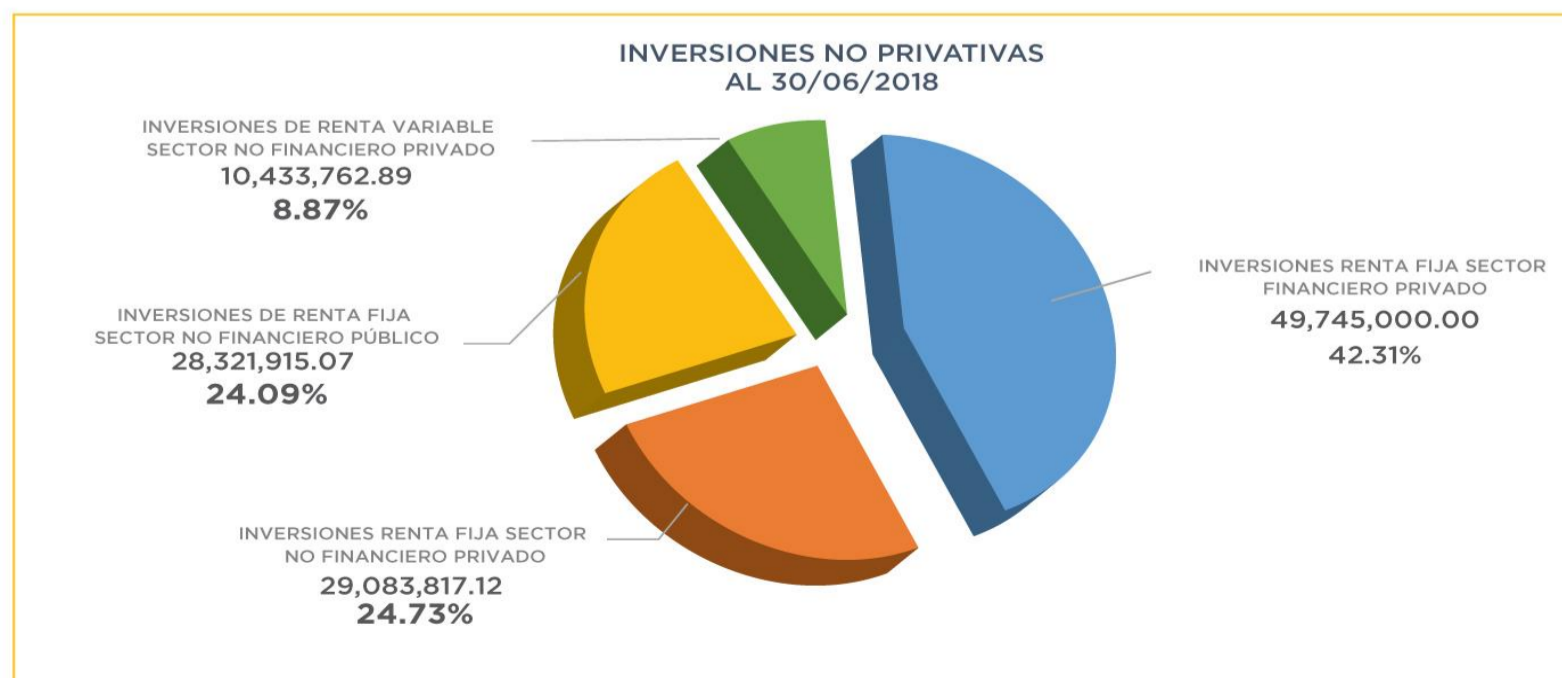
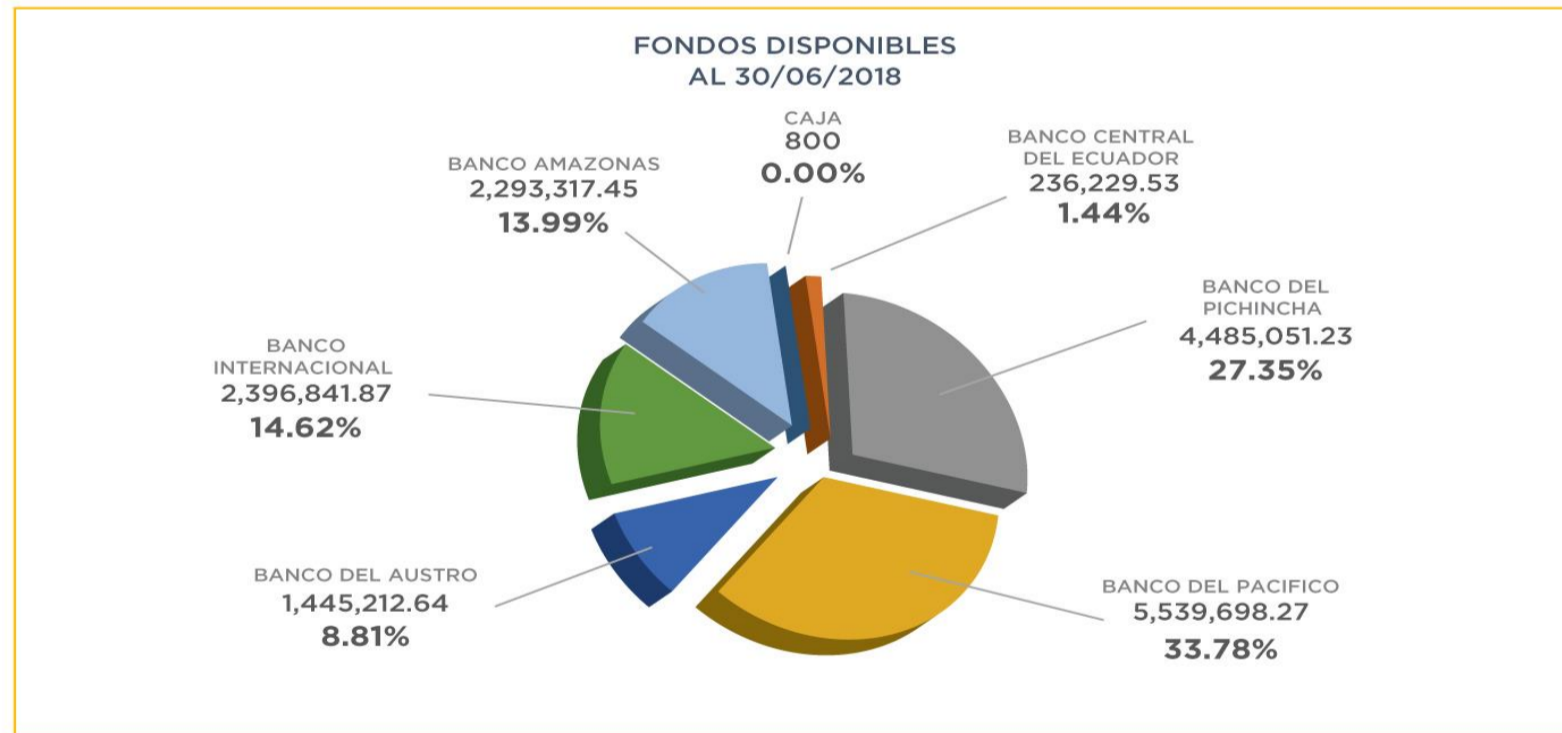


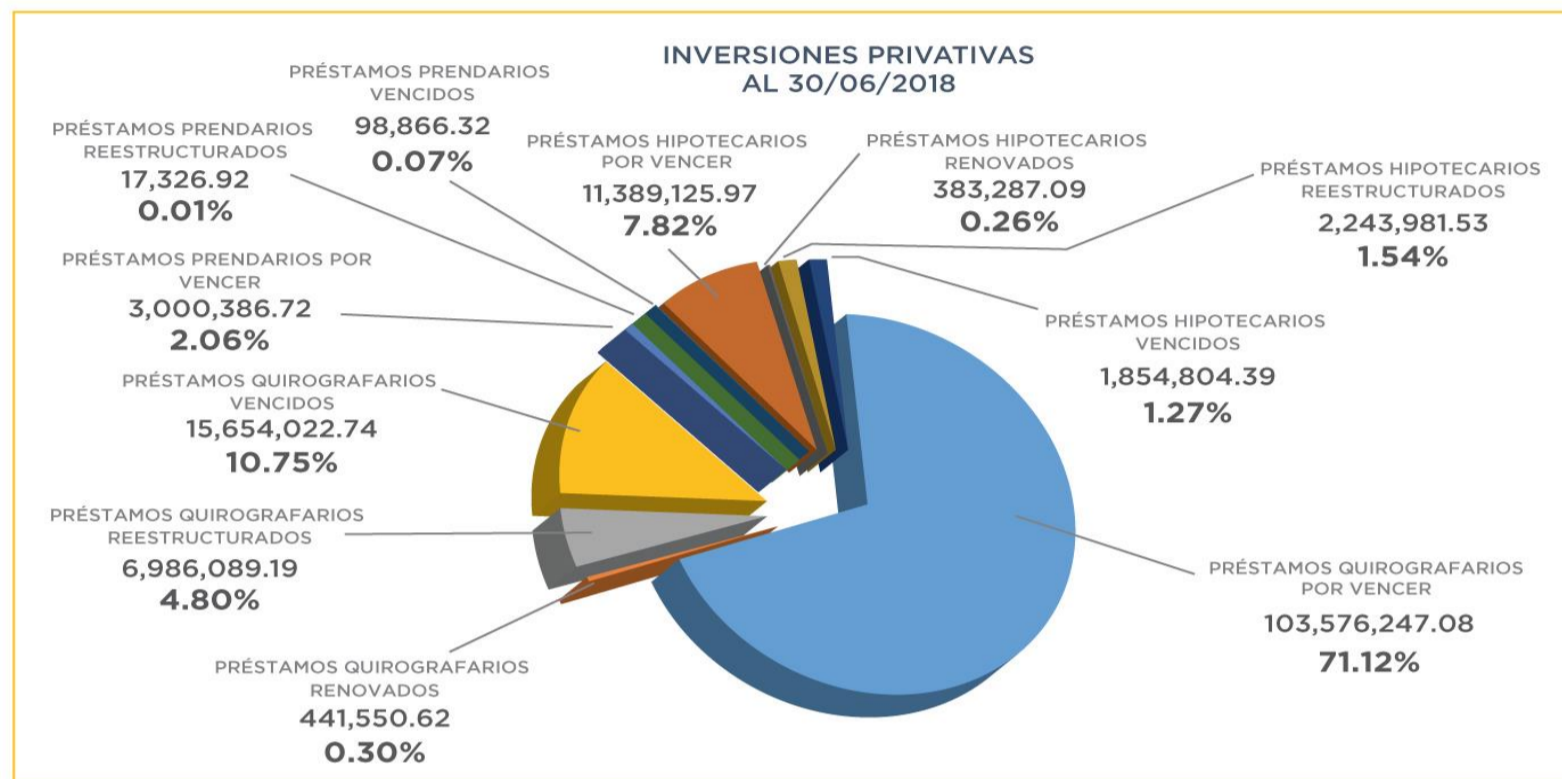
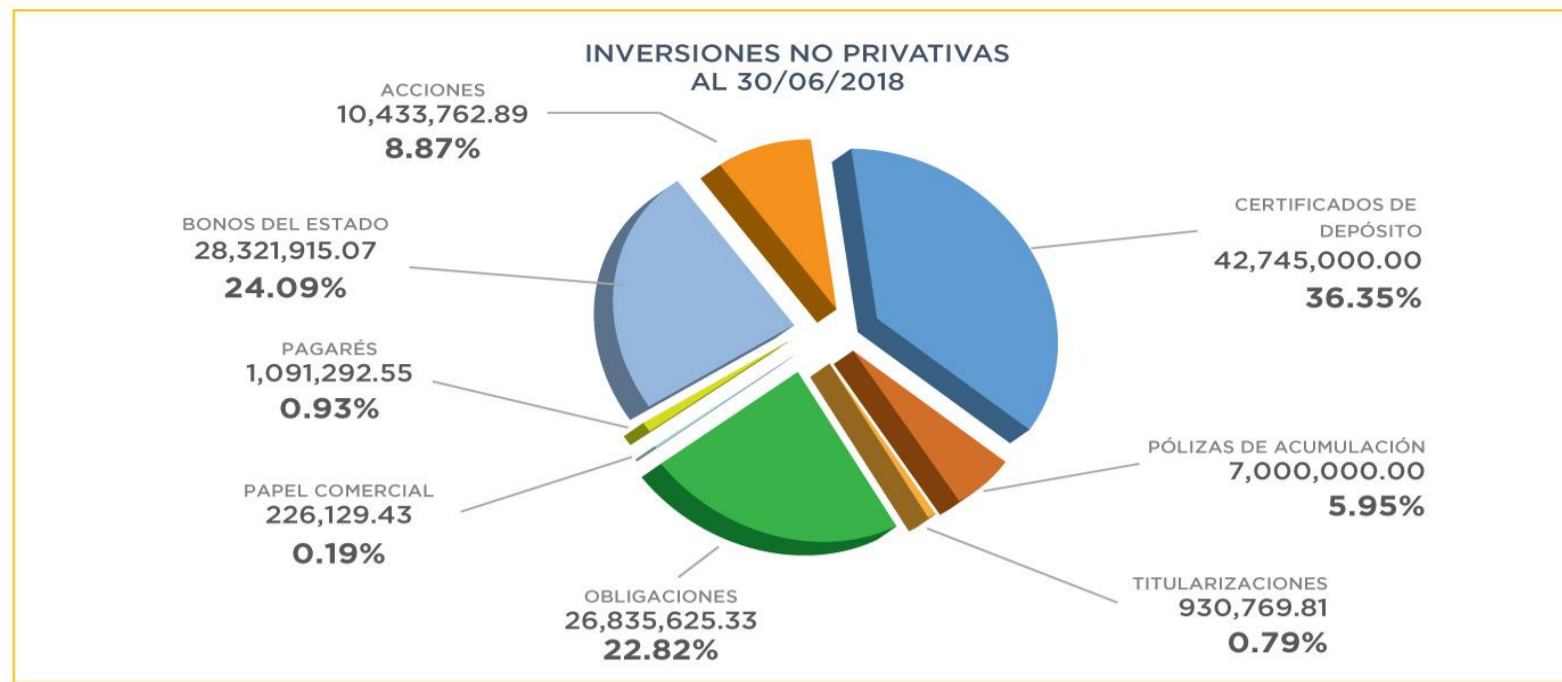
ESTADO SITUACION FINANCIERA FCME - f.c.p.c.
En Dólares

BALANCE GENERAL			
ACTIVOS	jun-18	PASIVOS Y PATRIMONIO	jun-18
FONDOS DISPONIBLES	16.397.151	CUENTA INDIVIDUAL	335.334.620
INVERSIONES NO PRIVATIVAS	114.225.903	CUENTAS POR PAGAR	16.199.127
INVERSIONES RENTA FIJA SECTOR FINANCIERO PRIVADO	49.745.000	OBLIGACIONES FINANCIERAS	-
INVERSIONES RENTA FIJA SECTOR NO FINANCIERO PRIVADO	29.083.817	OBLIGACIONES PATRONALES	475.215
INVERSIONES DE RENTA FIJA SECTOR NO FINANCIERO PUBLICO	28.321.915	OTROS PASIVOS	21.334.618
INVERSIONES DE RENTA VARIABLE SECTOR NO FINANCIERO PRIVADO	10.433.763	TOTAL PASIVOS	373.343.580
(PROVISIONES PARA INVERSIONES NO PRIVATIVAS)	-3.358.592		
INVERSIONES PRIVATIVAS	134.847.438	RESERVAS	-
PRÉSTAMOS QUIROGRAFARIOS POR VENCER	111.003.887	SUPERAVIT POR VALUACIONES	1.579.147
PRESTAMOS QUIROGRAFARIOS VENCIDOS	15.654.023	RESULTADOS	3.584.202
PRESTAMOS PRENDARIOS POR VENCER	3.017.714	TOTAL PATRIMONIO	5.163.349
PRESTAMOS PRENDARIOS VENCIDOS	98.866		
PRESTAMOS HIPOTECARIOS POR VENCER	14.016.395		
PRESTAMOS HIPOTECARIOS VENCIDOS	1.854.804		
(PROVISIONES PARA INVERSIONES PRIVATIVAS)	-10.798.250		
CUENTAS POR COBRAR	18.124.839		
INVERSION EN PROYECTOS INMOBILIARIOS	81.740.402		
PROPIEDAD Y EQUIPO	9.581.359		
BIENES ADJUDICADOS POR PAGO Y RECIBIDOS EN DACIÓN	-		
OTROS ACTIVOS	3.589.838		
TOTAL ACTIVOS	378.506.929,39	TOTAL PASIVOS Y PATRIMONIO	378.506.929,39

ESTADO DE RESULTADOS	
DETALLE	jun-18
INGRESOS	
INTERESES Y RENDIMIENTOS GANADOS	11.177.363
GANANCIA EN VENTA O VALUACIÓN DE ACTIVOS	1.984.614
OTROS INGRESOS	3.890.358
TOTAL INGRESOS	17.052.335
EGRESOS	
PERDIDA EN VENTA O VALUACION DE ACTIVOS	934.080
GASTOS DE PERSONAL	1.956.559
GASTOS POR BIENES Y SERVICIOS DE CONSUMO	6.924.587
GASTOS FINANCIEROS	104.868
GASTOS NO OPERATIVOS	301.530
DEPRECIACIONES	206.257
AMORTIZACIONES	171.783
PROVISIONES	1.861.289
OTROS GASTOS Y PÉRDIDAS	1.007.179
TOTAL EGRESOS	13.468.133
RESULTADO DEL EJERCICIO	3.584.202

INDICADORES FINANCIEROS	
DETALLE	jun-18
INDICE DE RENTABILIDAD (ACUMULADOS)	
ROA	0,95%
ROE	69,42%
GASTOS TOTALES/INGRESOS TOTALES	78,98%





Fuente: Departamento Financiero FCME