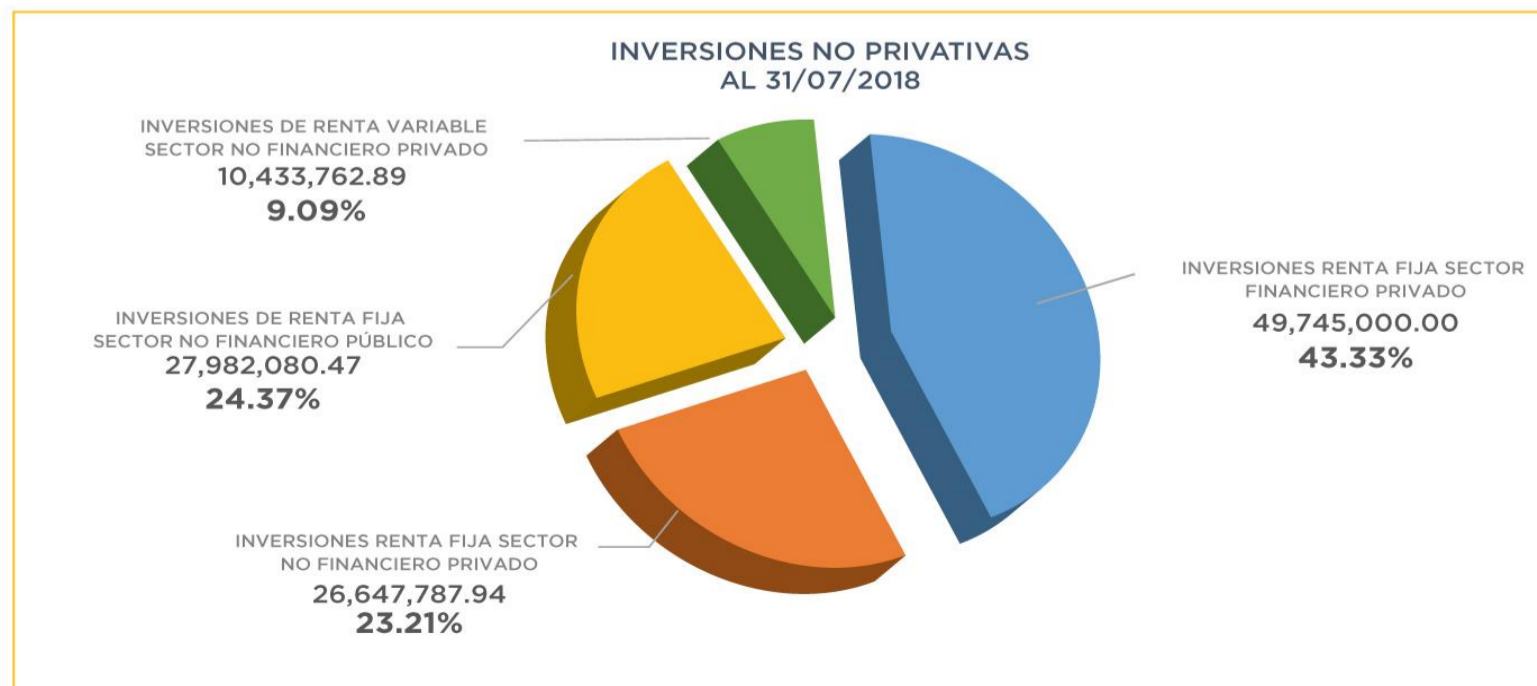
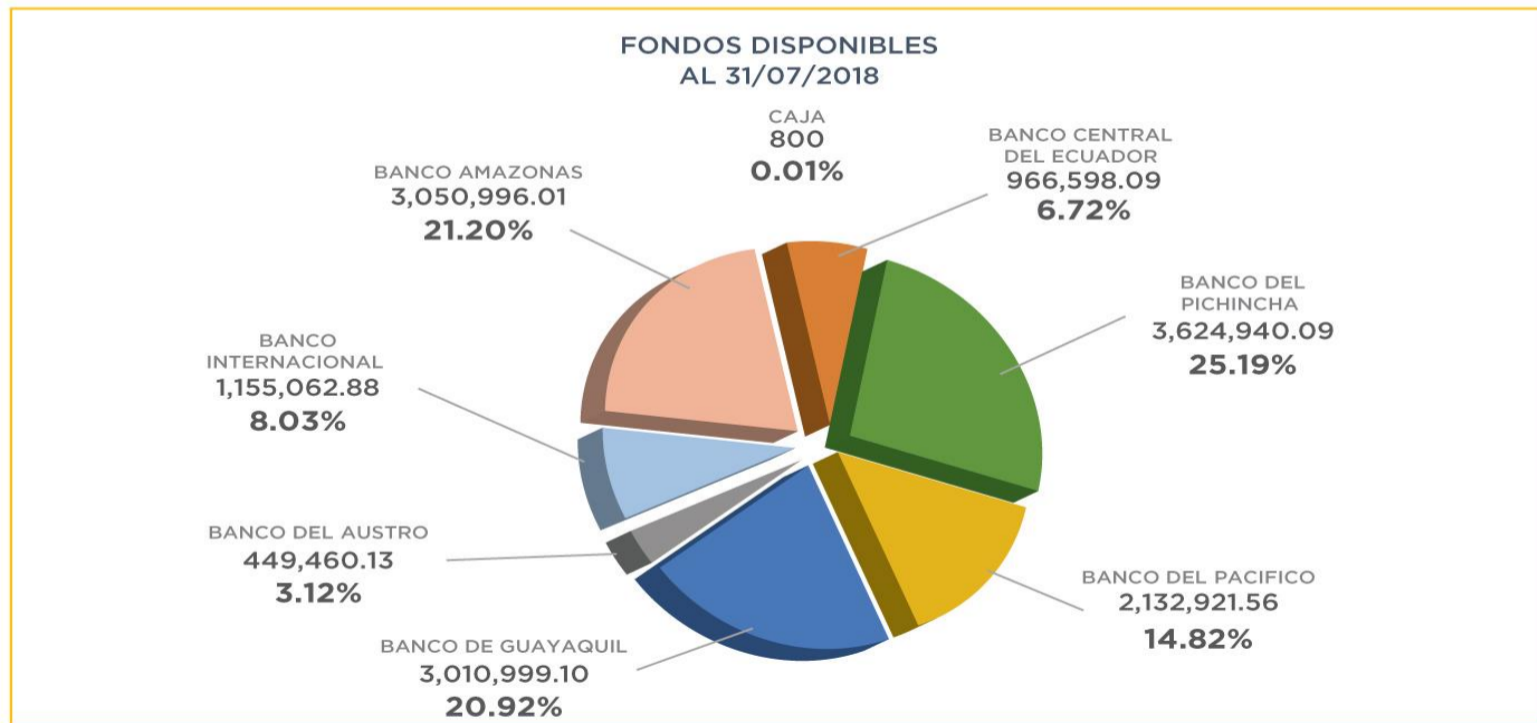


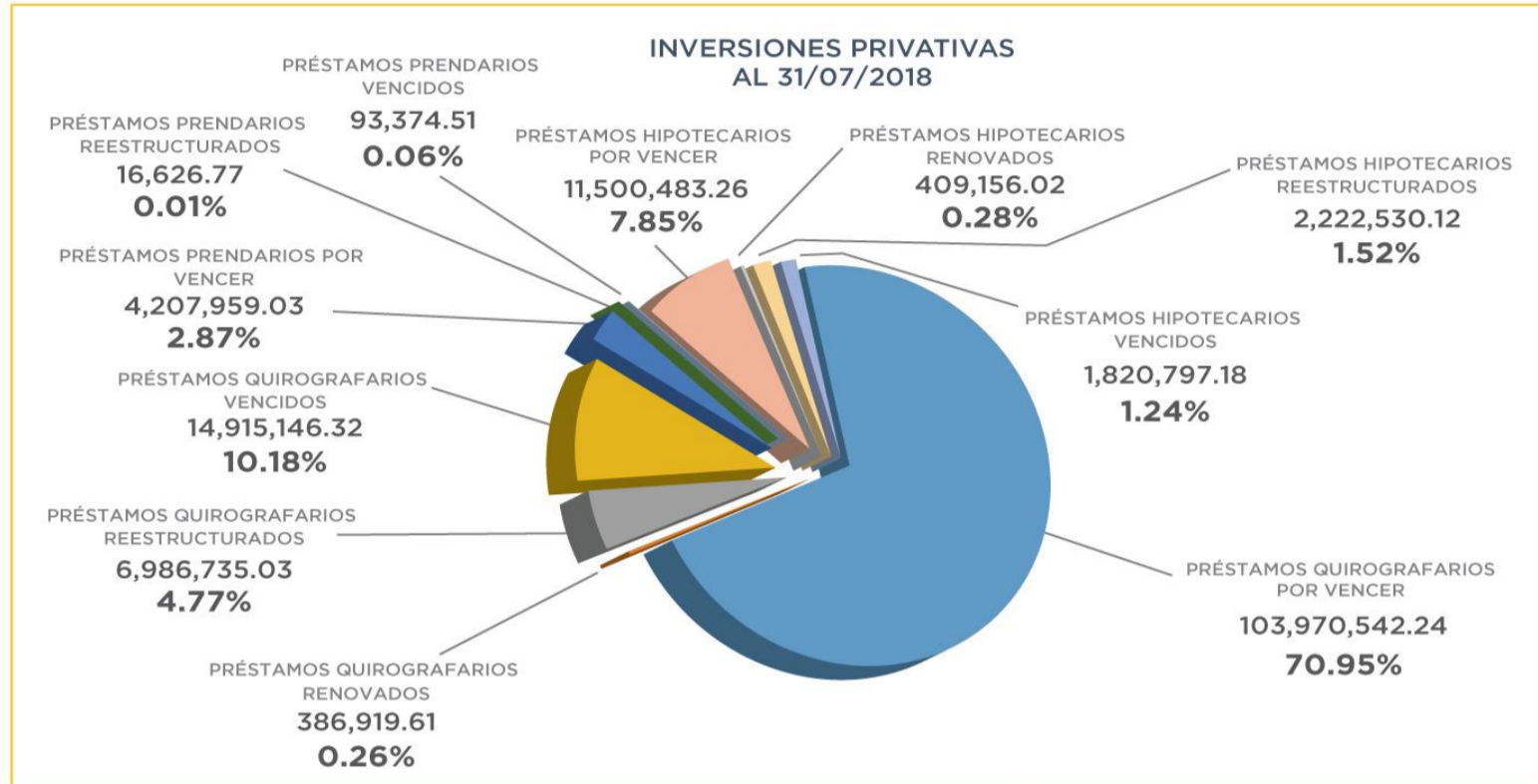
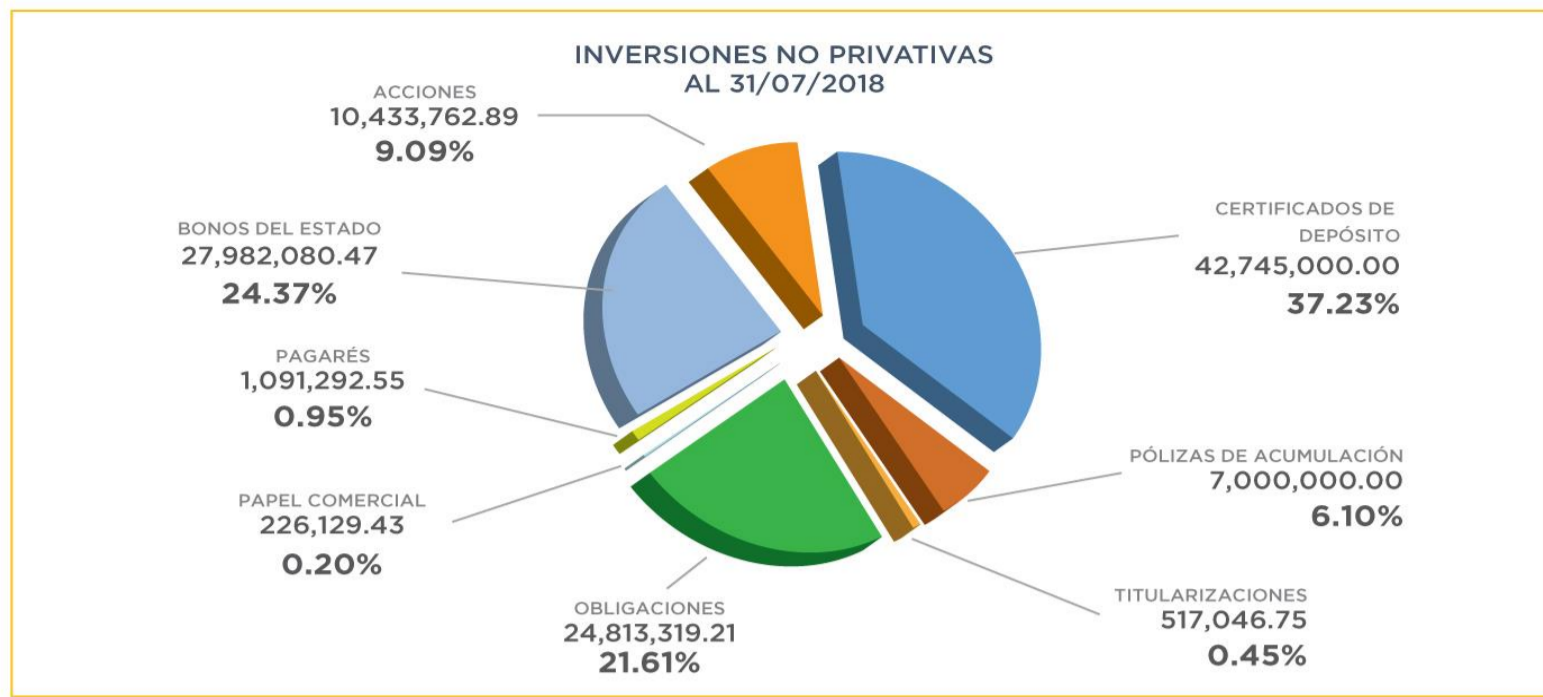
ESTADO SITUACION FINANCIERA FCME - f.c.p.c.
En Dólares

BALANCE GENERAL			
ACTIVOS	jul-18	PASIVOS Y PATRIMONIO	jul-18
FONDOS DISPONIBLES	14.391.778	CUENTA INDIVIDUAL	334.982.803
INVERSIONES NO PRIVATIVAS	111.464.715	CUENTAS POR PAGAR	16.822.114
INVERSIONES RENTA FIJA SECTOR FINANCIERO PRIVADO	49.745.000	OBLIGACIONES FINANCIERAS	-
INVERSIONES RENTA FIJA SECTOR NO FINANCIERO PRIVADO	26.647.788	OBLIGACIONES PATRONALES	638.425
INVERSIONES DE RENTA FIJA SECTOR NO FINANCIERO PUBLICO	27.982.080	OTROS PASIVOS	18.400.466
INVERSIONES DE RENTA VARIABLE SECTOR NO FINANCIERO PRIVADO	10.433.763	TOTAL PASIVOS	370.843.808
(PROVISIONES PARA INVERSIONES NO PRIVATIVAS)	-3.343.916		
INVERSIONES PRIVATIVAS	136.075.927	RESERVAS	-
PRÉSTAMOS QUIROGRAFARIOS POR VENCER	111.344.197	SUPERAVIT POR VALUACIONES	1.579.147
PRESTAMOS QUIROGRAFARIOS VENCIDOS	14.915.146	RESULTADOS	4.917.814
PRESTAMOS PRENDARIOS POR VENCER	4.224.586	TOTAL PATRIMONIO	6.496.961
PRESTAMOS PRENDARIOS VENCIDOS	93.375		
PRESTAMOS HIPOTECARIOS POR VENCER	14.132.169		
PRESTAMOS HIPOTECARIOS VENCIDOS	1.820.797		
(PROVISIONES PARA INVERSIONES PRIVATIVAS)	-10.454.343		
CUENTAS POR COBRAR	18.433.459		
INVERSION EN PROYECTOS INMOBILIARIOS	82.748.851		
PROPIEDAD Y EQUIPO	10.597.382		
BIENES ADJUDICADOS POR PAGO Y RECIBIDOS EN DACIÓN	-		
OTROS ACTIVOS	3.628.657		
TOTAL ACTIVOS	377.340.768,68	TOTAL PASIVOS Y PATRIMONIO	377.340.768,68

ESTADO DE RESULTADOS	
DETALLE	jul-18
INGRESOS	
INTERESES Y RENDIMIENTOS GANADOS	13.024.035
GANANCIA EN VENTA O VALUACIÓN DE ACTIVOS	2.180.668
OTROS INGRESOS	4.425.458
TOTAL INGRESOS	19.630.160
EGRESOS	
PERDIDA EN VENTA O VALUACION DE ACTIVOS	1.072.430
GASTOS DE PERSONAL	2.281.116
GASTOS POR BIENES Y SERVICIOS DE CONSUMO	7.364.324
GASTOS FINANCIEROS	129.203
GASTOS NO OPERATIVOS	327.310
DEPRECIACIONES	251.604
AMORTIZACIONES	202.507
PROVISIONES	1.796.319
OTROS GASTOS Y PÉRDIDAS	1.287.534
TOTAL EGRESOS	14.712.347
RESULTADO DEL EJERCICIO	4.917.814

INDICADORES FINANCIEROS	
DETALLE	jul-18
INDICE DE RENTABILIDAD (ACUMULADOS)	
ROA	1,30%
ROE	75,69%
GASTOS TOTALES/INGRESOS TOTALES	74,95%





Fuente: Departamento Financiero FCME