

ESTADO SITUACION FINANCIERA FCME - f.c.p.c.
En Dólares

BALANCE GENERAL			
ACTIVOS		PASIVOS Y PATRIMONIO	
	abr-18		abr-18
FONDOS DISPONIBLES	10.593.639	CUENTA INDIVIDUAL	336.101.931
INVERSIONES NO PRIVATIVAS	125.866.235	CUENTAS POR PAGAR	12.555.073
INVERSIONES RENTA FIJA SECTOR FINANCIERO PRIVADO	57.964.566	OBLIGACIONES FINANCIERAS	-
INVERSIONES RENTA FIJA SECTOR NO FINANCIERO PRIVADO	31.494.543	OBLIGACIONES PATRONALES	566.499
INVERSIONES DE RENTA FIJA SECTOR NO FINANCIERO PUBLICO	29.322.919	OTROS PASIVOS	19.436.722
INVERSIONES DE RENTA VARIABLE SECTOR NO FINANCIERO PRIVADO	10.433.763	TOTAL PASIVOS	368.660.226
(PROVISIONES PARA INVERSIONES NO PRIVATIVAS)	-3.349.556		
INVERSIONES PRIVATIVAS	127.915.936	RESERVAS	-
PRÉSTAMOS QUIROGRAFARIOS POR VENCER	105.091.269	SUPERAVIT POR VALUACIONES	1.579.147
PRESTAMOS QUIROGRAFARIOS VENCIDOS	16.562.281	RESULTADOS	5.682.748
PRESTAMOS PRENDARIOS POR VENCER	1.309.173	TOTAL PATRIMONIO	7.261.895
PRESTAMOS PRENDARIOS VENCIDOS	95.120		
PRESTAMOS HIPOTECARIOS POR VENCER	13.934.734		
PRESTAMOS HIPOTECARIOS VENCIDOS	1.939.657		
(PROVISIONES PARA INVERSIONES PRIVATIVAS)	-11.016.300		
CUENTAS POR COBRAR	18.342.891		
INVERSION EN PROYECTOS INMOBILIARIOS	80.220.781		
PROPIEDAD Y EQUIPO	9.278.622		
BIENES ADJUDICADOS POR PAGO Y RECIBIDOS EN DACIÓN	-		
OTROS ACTIVOS	3.704.018		
TOTAL ACTIVOS	375.922.121	TOTAL PASIVOS Y PATRIMONIO	375.922.121

ESTADO DE RESULTADOS	
DETALLE	abr-18
INGRESOS	
INTERESES Y RENDIMIENTOS GANADOS	7.632.163
GANANCIA EN VENTA O VALUACIÓN DE ACTIVOS	1.423.355
OTROS INGRESOS	2.716.439
TOTAL INGRESOS	11.771.956
EGRESOS	
PERDIDA EN VENTA O VALUACION DE ACTIVOS	792.136
GASTOS DE PERSONAL	1.229.538
GASTOS POR BIENES Y SERVICIOS DE CONSUMO	1.457.864
GASTOS FINANCIEROS	74.657
GASTOS NO OPERATIVOS	84.340
DEPRECIACIONES	130.787
AMORTIZACIONES	115.747
PROVISIONES	1.655.110
OTROS GASTOS Y PÉRDIDAS	549.029
TOTAL EGRESOS	6.089.209
RESULTADO DEL EJERCICIO	5.682.748

INDICADORES FINANCIEROS	
DETALLE	abr-18
INDICE DE RENTABILIDAD (ACUMULADOS)	
ROA	1,51%
ROE	78,25%
GASTOS TOTALES/INGRESOS TOTALES	51,73%

ACTIVOS TOTALES



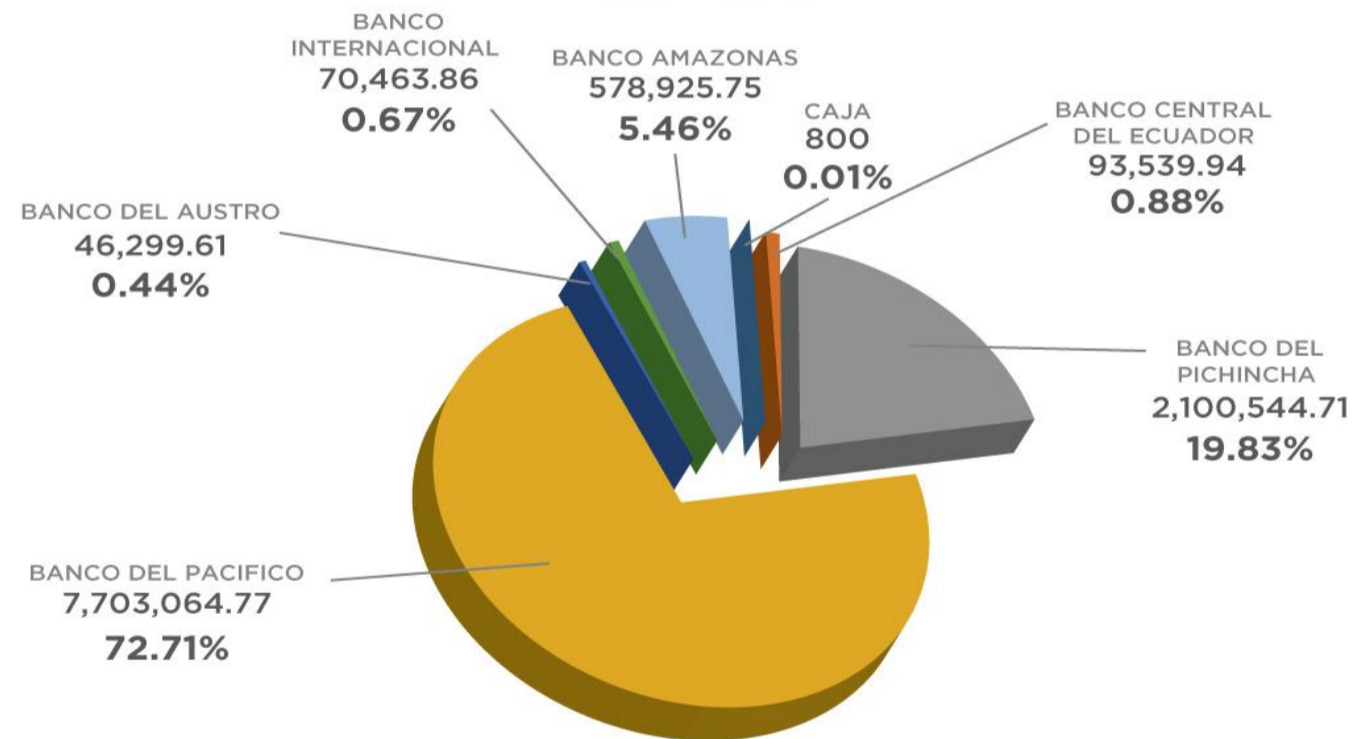
PASIVOS TOTALES



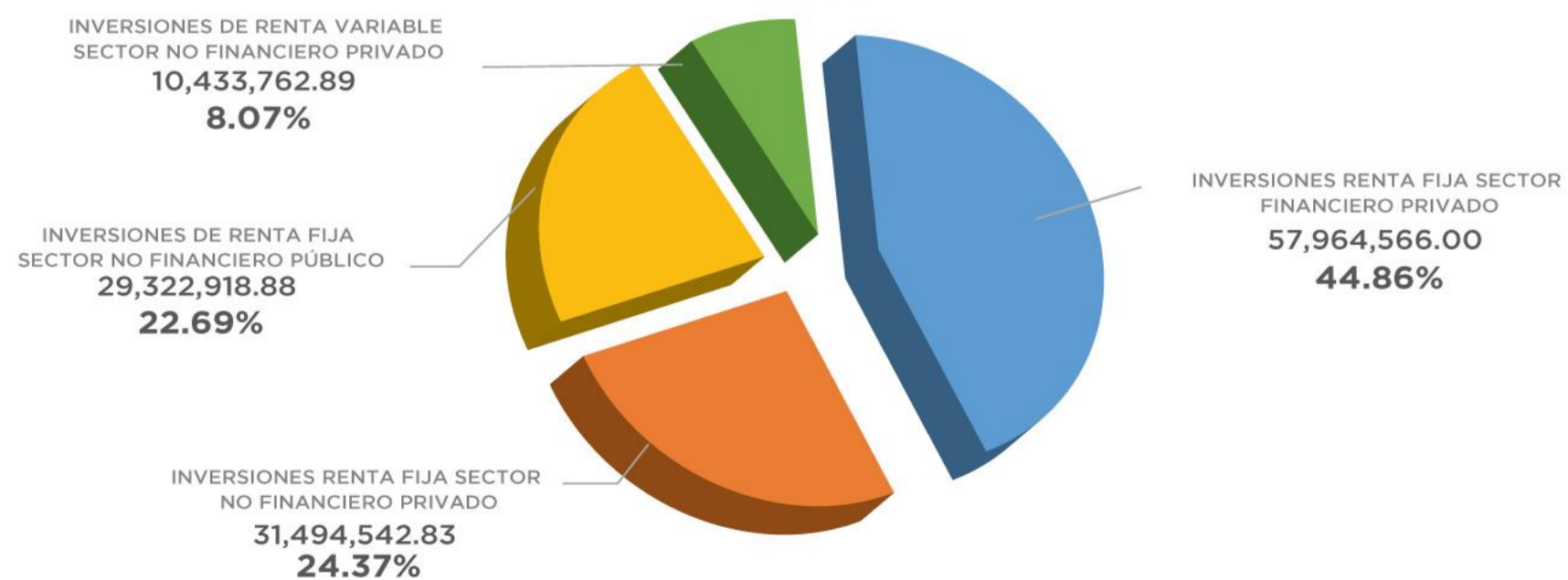
CUENTA INDIVIDUAL

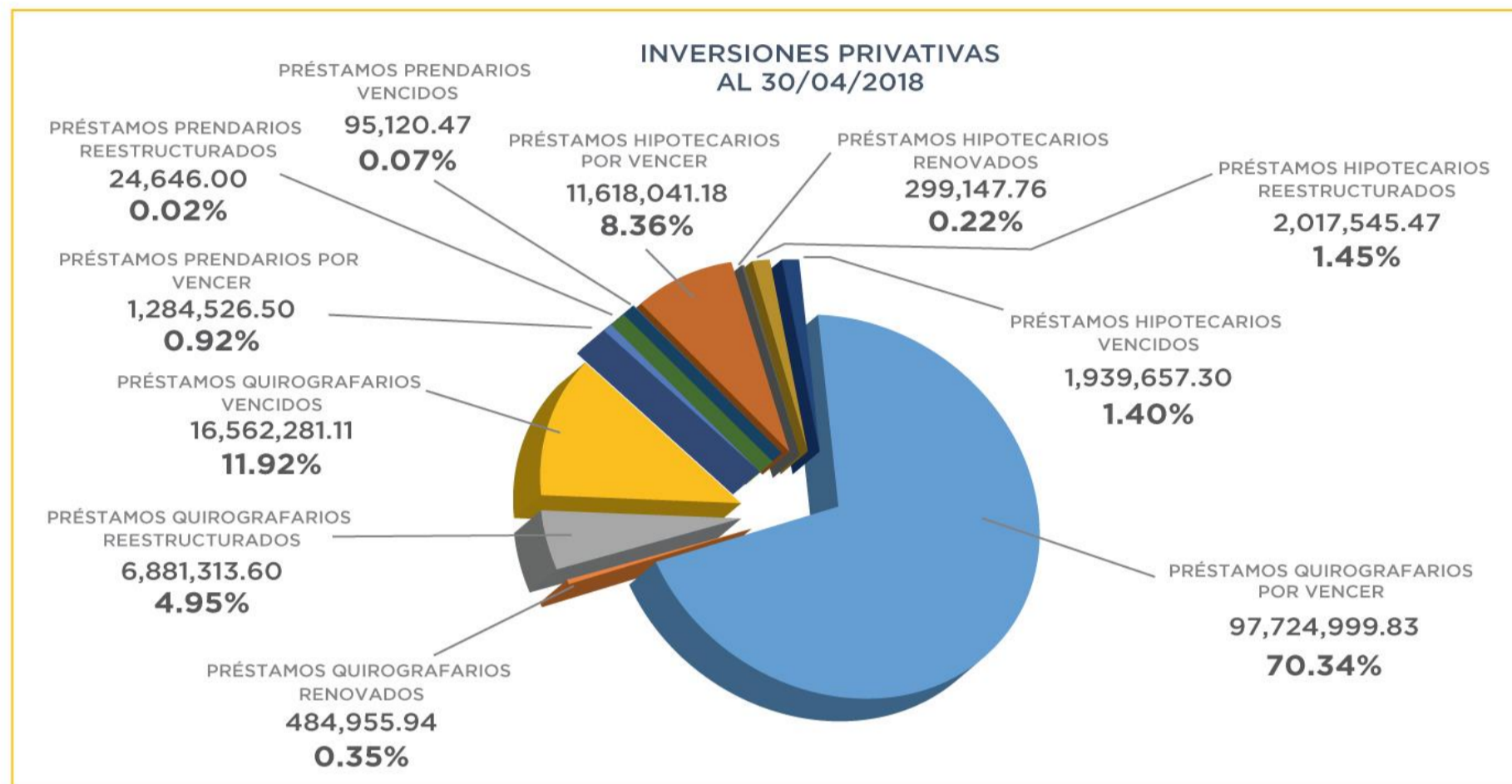
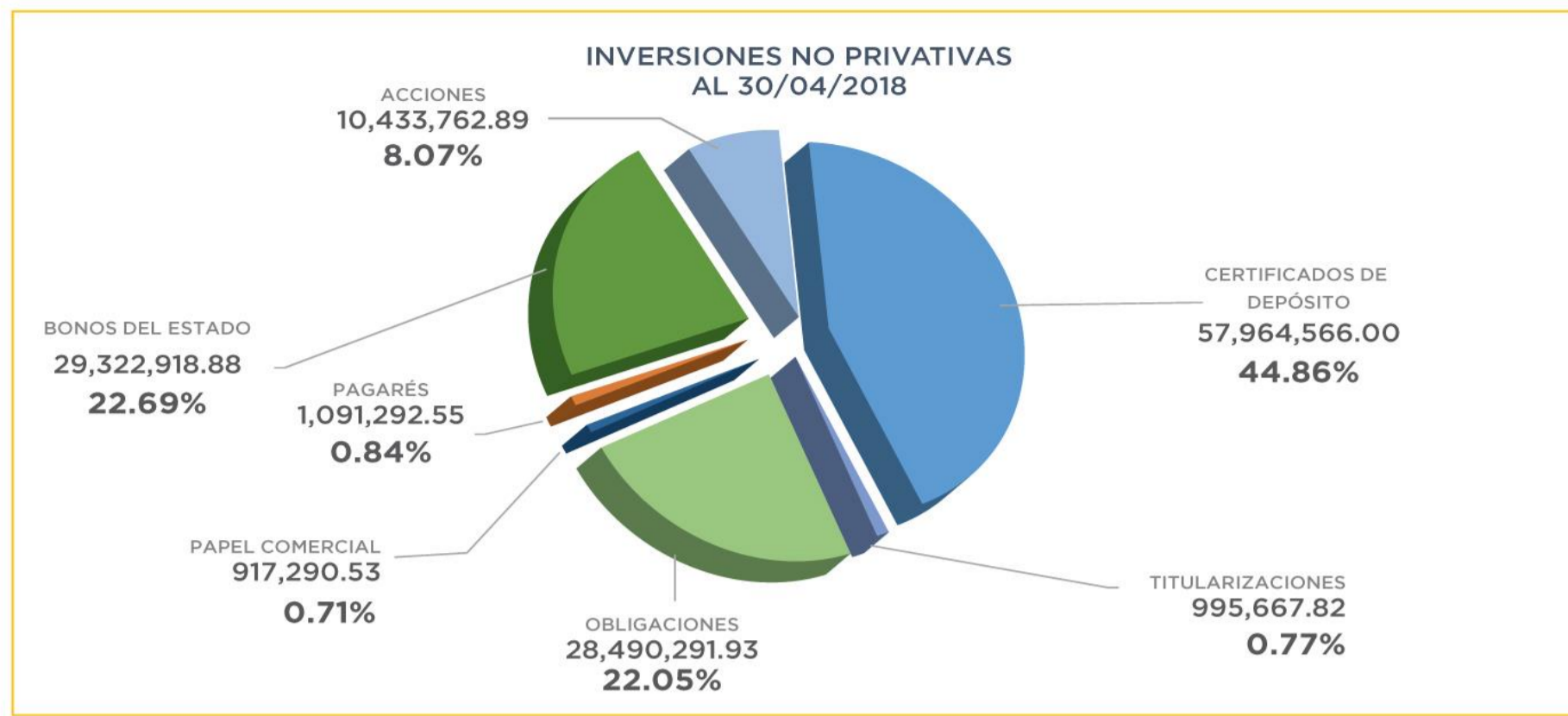


FONDOS DISPONIBLES AL 30/04/2018



INVERSIONES NO PRIVATIVAS AL 30/04/2018





Fuente: Departamento Financiero FCME