

ESTADO SITUACION FINANCIERA FCME - f.c.p.c.
En Dólares

BALANCE GENERAL			
ACTIVOS		PASIVOS Y PATRIMONIO	
	dic-17		dic-17
FONDOS DISPONIBLES	53.163.233	CUENTA INDIVIDUAL	304.649.175
INVERSIONES NO PRIVATIVAS	90.841.709	CUENTAS POR PAGAR	10.254.137
INVERSIONES RENTA FIJA SECTOR FINANCIERO PRIVADO	13.490.827	OBLIGACIONES FINANCIERAS	-
INVERSIONES RENTA FIJA SECTOR NO FINANCIERO PRIVADO	40.748.578	OBLIGACIONES PATRONALES	453.412
INVERSIONES DE RENTA FIJA SECTOR NO FINANCIERO PUBLICO	29.794.727	OTROS PASIVOS	24.196.787
INVERSIONES DE RENTA VARIABLE SECTOR NO FINANCIERO PRIVADO	10.433.763	TOTAL PASIVOS	339.553.512
(PROVISIONES PARA INVERSIONES NO PRIVATIVAS)	-3.626.186		
INVERSIONES PRIVATIVAS	116.085.945		
PRÉSTAMOS QUIROGRAFARIOS POR VENCER	93.316.978	RESERVAS	-
PRESTAMOS QUIROGRAFARIOS VENCIDOS	17.782.346	SUPERAVIT POR VALUACIONES	1.579.147
PRESTAMOS PRENDARIOS POR VENCER	710.080	RESULTADOS	28.951.545
PRESTAMOS PRENDARIOS VENCIDOS	96.350	TOTAL PATRIMONIO	30.530.692
PRESTAMOS HIPOTECARIOS POR VENCER	14.655.307		
PRESTAMOS HIPOTECARIOS VENCIDOS	1.934.769		
(PROVISIONES PARA INVERSIONES PRIVATIVAS)	-12.409.884		
CUENTAS POR COBRAR	18.365.443		
INVERSION EN PROYECTOS INMOBILIARIOS	79.285.904		
PROPIEDAD Y EQUIPO	8.700.994		
BIENES ADJUDICADOS POR PAGO Y RECIBIDOS EN DACIÓN	-		
OTROS ACTIVOS	3.640.976		
TOTAL ACTIVOS	370.084.204	TOTAL PASIVOS Y PATRIMONIO	370.084.204

ESTADO DE RESULTADOS	
DETALLE	dic-17
INGRESOS	
INTERESES Y RENDIMIENTOS GANADOS	21.545.018
GANANCIA EN VENTA O VALUACIÓN DE ACTIVOS	7.979.236
OTROS INGRESOS	12.893.853
TOTAL INGRESOS	42.418.107
EGRESOS	
PERDIDA EN VENTA O VALUACION DE ACTIVOS	4.677.492
GASTOS DE PERSONAL	2.610.422
GASTOS POR BIENES Y SERVICIOS DE CONSUMO	2.194.540
GASTOS FINANCIEROS	235.572
GASTOS NO OPERATIVOS	551.916
DEPRECIACIONES	432.486
AMORTIZACIONES	212.498
PROVISIONES	1.327.204
OTROS GASTOS Y PÉRDIDAS	1.224.432
TOTAL EGRESOS	13.466.562
RESULTADO DEL EJERCICIO	28.951.545

INDICADORES FINANCIEROS	
DETALLE	dic-17
INDICE DE RENTABILIDAD (ACUMULADOS)	
ROA	7,82%
ROE	94,83%
GASTOS TOTALES/INGRESOS TOTALES	31,75%

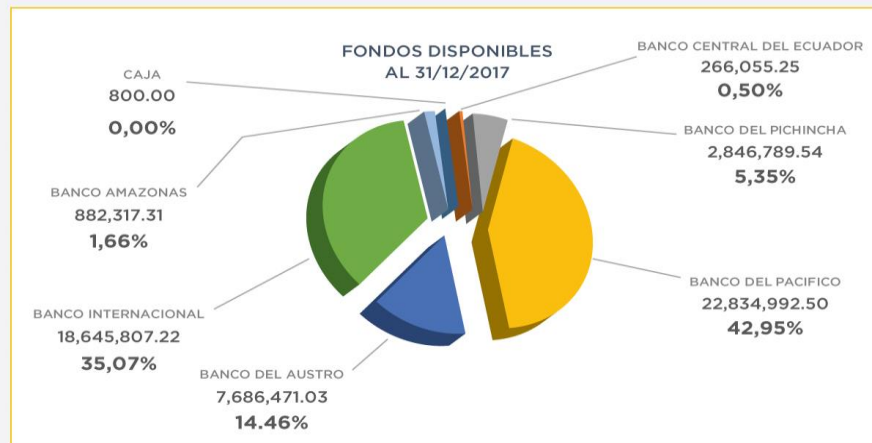
ACTIVOS TOTALES

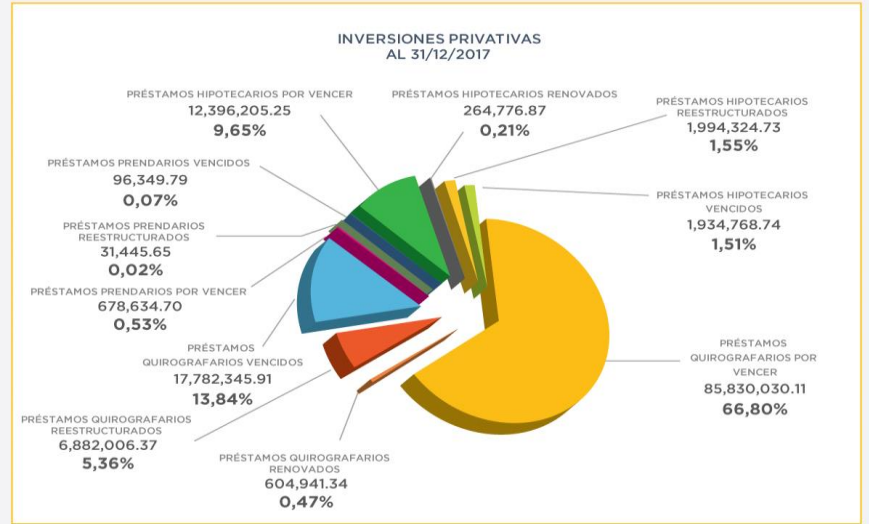
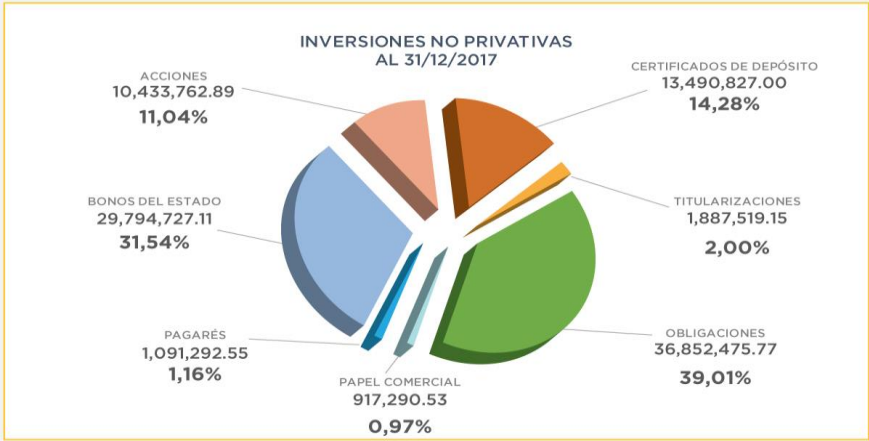
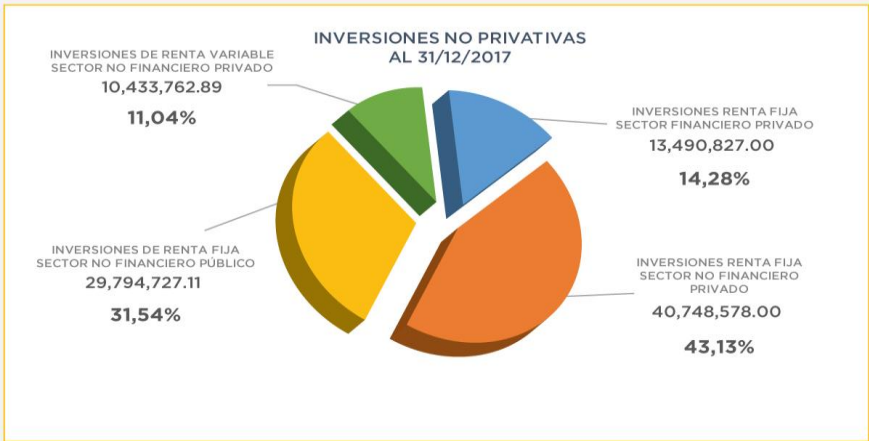


PASIVOS TOTALES



CUENTA INDIVIDUAL





Fuente: Departamento Financiero FCME